

ORD. N° 87 /

ANT.: Su Oficio N° E72639/2021 de  
29.ENE.021.

MAT.: Remite estados financieros del  
ejercicio contable 2020.

SANTIAGO, 26 MAR 2021

DE : DIRECCIÓN GENERAL  
POLICÍA DE INVESTIGACIONES DE CHILE

A : CONTRALORÍA GENERAL DE LA REPÚBLICA

- 1.- Refiérome al documento del ANT., por medio del cual ese órgano contralor impartió instrucciones relacionadas con el cumplimiento y la aplicación de la normativa contable aprobada por la Resolución N°16 de 2015, Normativa del Sistema de Contabilidad General de la Nación NICSP-Chile, incluidas sus respectivas modificaciones, emitidas por esta entidad fiscalizadora, sobre la preparación y presentación de los estados financieros, y cuyo objetivo es determinar la situación financiera, presupuestaria y patrimonial de las instituciones, organismos y entidades que integran el sector público, al término del ejercicio contable correspondiente a 2020, ordenando que estos remitan sus estados financieros con fecha límite el 31.MAR.021.
- 2.- Conforme lo anterior, se informa que se emitieron los estados financieros en la forma señalada por esa Contraloría General de la República, los cuales se remiten según el siguiente detalle:
  - Estado de Situación Patrimonial o Balance General.
  - Estado de Resultados.
  - Estado de Situación Presupuestaria.
  - Estado de Flujos de Efectivo.
  - Estado de Variación de Fondos no Presupuestarios.
  - Estado de Cambios en el Patrimonio Neto.
  - Notas explicativas.

Saluda atentamente,



**HÉCTOR ESPINOSA VALENZUELA**  
Director General  
Policía de Investigaciones de Chile

CGH/nsa

Distribución:

- CGR (1)
- Archivo (1)

# **POLICÍA DE INVESTIGACIONES DE CHILE**

## **Jefatura Nacional de Recursos Financieros**

Departamento Contable

### **Nota 1. Naturaleza de la Operación.**

La Ley Orgánica de la Policía de Investigaciones de Chile en su Título primero, Artículo 1 dice "La Policía de Investigaciones de Chile es una Institución Policial de carácter profesional, técnico y científico, integrante de las Fuerzas de Orden, dependiente del Ministerio del Interior y Seguridad Pública, cuyo personal estará sometido a un régimen jerárquico y disciplinario estricto. Se vinculará administrativamente con el referido Ministerio a través de la Subsecretaría del Interior.

En el cumplimiento de sus funciones, la Institución se relacionará con las Secretarías de Estado, por intermedio de la Dirección General.

En lo que respecta a las relaciones con las Intendencias Regionales, Gobernaciones Provinciales, Alcaldías, y otros organismos regionales, provinciales o locales, Investigaciones de Chile se vinculará con ellos mediante las Jefaturas de Zona, Prefecturas, Comisarias y Unidades Menores, según proceda."

Según el artículo 4º de la Ley Orgánica de la Policía de Investigaciones de Chile, su misión fundamental es investigar los delitos de conformidad a las instrucciones que al efecto dicte el Ministerio Público, sin perjuicio de las actuaciones que en virtud de la ley le corresponde realizar sin mediar instrucciones particulares de los fiscales.

El artículo 5º de dicha ley agrega que corresponde en especial a la Policía de Investigaciones de Chile:

- Contribuir al mantenimiento de la tranquilidad pública.
- Prevenir la perpetración de hechos delictuosos y de actos atentatorios contra la estabilidad de los organismos fundamentales del Estado.
- Dar cumplimiento a las órdenes emanadas del Ministerio Público para los efectos de la investigación, así como a las órdenes emanadas de las autoridades judiciales, y de las autoridades administrativas en los actos en que intervengan como tribunales especiales.
- Prestar su cooperación a los tribunales con competencia en lo criminal.
- Controlar el ingreso y salida de personas del territorio nacional.
- Fiscalizar la permanencia de extranjeros en el país.
- Representar a Chile como miembro de la Organización Internacional de Policía Criminal (INTERPOL).
- Dar cumplimiento a otras funciones que le encomienden las leyes.

En consecuencia, la Policía de Investigaciones es una institución de carácter civil, que tiene como función principal, pero no única, investigar y aclarar los delitos que ya han ocurrido, a fin de:

- Establecer quiénes fueron sus participantes.
- Establecer las condiciones y circunstancias en que se originaron.
- Recolectar las evidencias y pruebas.
- Detener a las personas involucradas entregándolas a la justicia.

Ante el entorno complejo y cambiante que actualmente enfrentan las organizaciones, la PDI optó por desarrollar una planificación estratégica que, junto con direccionar eficazmente sus acciones, sea una guía para priorizar sus proyectos. Este proceso derivó en la formulación de una nueva misión, visión y propuesta de valor para enfrentar los desafíos que nos exige ser parte de la sociedad y definen nuestra contribución a la seguridad pública.

## **MISIÓN ACTUALIZADA**

Contribuir al crecimiento y desarrollo integral de la nación, garantizando la seguridad y protección de nuestros ciudadanos e instituciones, a través de la Investigación Criminal, el Control Migratorio y la Policía Internacional. En el desarrollo de nuestras funciones privilegiamos una investigación profesional sustentada en el análisis e inteligencia policial y en el desarrollo de un vínculo con nuestros aliados estratégicos.

## **VISIÓN ACTUALIZADA**

Posicionar a la PDI, en un plazo de 15 años, como el referente regional en la investigación criminal de delitos de alta complejidad y crimen organizado transnacional.

La Policía de Investigaciones cumplirá 100 años en 2033. El Plan Estratégico 2017- 2022 considera este horizonte de tiempo como un hito en el que se espera alcanzar lo que la institución quiere ser, a modo de declaración que orienta nuestros esfuerzos y acciones.

## **PROPUESTA DE VALOR DE LA PDI**

Protegemos a la ciudadanía realizando una investigación profesional y especializada de los delitos, garantizando el movimiento migratorio seguro y expedito de personas en nuestras fronteras, utilizando para ello los más modernos métodos de análisis e inteligencia policial y brindando a nuestros conciudadanos una respuesta pronta y experta a sus necesidades permanentes de seguridad.

### **Decreto N°597 Reglamento de extranjería de la Policía de Investigaciones de Chile**

En lo que respecta al reglamento de extranjería los hechos más relevantes en los cuales confiere a la Policía de Investigaciones de Chile se detallan a continuación:

Según lo estipulado en el artículo N°4, le corresponde a la Policía de Investigaciones de Chile, o a Carabineros de Chile en aquellos lugares donde no existen unidades de Policía de Investigaciones, controlar el ingreso y egreso de los extranjeros e impedir que entren o salgan del territorio nacional personas que no cumplan los requisitos establecidos.

Le corresponderá, asimismo, denunciar ante el Ministerio del Interior las infracciones de que tome conocimiento, sin perjuicio de cumplir las demás obligaciones que le impone la Ley y el presente Reglamento.

De acuerdo, el párrafo 8° establece la permanencia definitiva art. 81° la Policía de Investigaciones de Chile debe registrar y controlar de acuerdo a las resoluciones de permanencia definitiva y certificaciones respectivas, del cual el Ministerio del Interior remitirá una copia respectiva.

En definitiva, la Policía de Investigaciones de Chile debe mantener en constante el control de la vigencia de la permanencia de los extranjeros que permanezcan en el país.

## **Nota 2: Resumen de Normas, Políticas y Estimaciones Contables**

### **2.1. Período Contable – Bases de Preparación**

Los presentes Estados Financieros de la Entidad comprenden:

- Balance General al 31 de diciembre de 2020 y 2019.
- Estado de Resultados por los años terminados al 31 de diciembre de 2020 y 2019.
- Estado de Situación Presupuestaria por los años terminados al 31 de diciembre de 2020 y 2019.
- Estado de Cambios en el Patrimonio Neto por los años terminados al 31 de diciembre de 2020 y 2019.
- Estado de Flujos de Efectivo por los años terminados al 31 de diciembre de 2020 y 2019.

Los Estados Financieros de la Entidad al 31 de diciembre de 2020 y 2019, han sido preparados según la normativa vigente y establecida por la Contraloría General de la Nación, Oficio N° 96.016 del 2015 y Resolución N°16 del 2015 e instrucciones para la ejecución de la Ley de Presupuestos del Sector Público de la Dirección de Presupuestos.

Los presentes Estados Financieros han sido preparados a partir de los registros de contabilidad mantenidos por la Entidad.

La moneda funcional de nuestra Institución para todo efecto financiero es el peso chileno.

### **2.2. Anticipos de Fondos**

Los Anticipos de Fondos corresponden a los anticipos a proveedores, anticipo por fondos a rendir, anticipo por aplicación de fondos en administración y anticipo por subsidio por accidentes del trabajo. Estos se valorizan al valor nominal.

### **2.3. Cuentas por Cobrar con Contraprestación**

Las cuentas por cobrar con contraprestación de la Institución, las cuales poseen transacción durante el ejercicio, son aquellas provenientes de los ingresos de la propiedad, ingresos de la Operación y ventas de activos no financieros. Estas transacciones quedan saldadas al término de cada ejercicio y son valorizadas a valor nominal cuando ocurre la transacción.

### **2.4. Cuentas por Cobrar sin Contraprestación**

Las cuentas por cobrar sin contraprestación de la Institución, son aquellas que dan derecho de cobro sin haber un intercambio de recursos, o dicho de otra manera la Institución recibe recursos sin ninguna contraprestación a cambio. Estas son provenientes de Ingresos por Transferencias corrientes, otros Ingresos corrientes e Ingresos por Aporte Fiscal. Estas transacciones quedan saldadas al término de cada ejercicio y son valorizadas a valor nominal cuando ocurre el hecho económico.

### **2.5. Inversiones Financieras**

La Entidad no está autorizada a este tipo de transacciones dada la Naturaleza de sus funciones como Servicio Público. No obstante, se registra en la cuenta de Activo 122 Inversiones Financieras por un saldo de M\$1.644.- Cabe destacar que esta partida fue enajenada durante el ejercicio 2017 siendo imposibilitada su contabilización según lo describe el Oficio N° 17.779 de la Contraloría General de la República, la razón radica, en que no fueron aprobados los recursos para esta partida en el presupuesto Institucional, por parte de la Dirección de Presupuesto (DIPRES), lo cual afectaría a este concepto.

Por lo tanto, durante el ejercicio 2020 y 2019, se mantiene el saldo en la cuenta de Activo 122 Inversiones Financieras por M\$1.644, pendiente de ser contabilizado hasta que se cuente con el respaldo presupuestario.

## **2.6. Préstamos, Deudores Varios y Deterioro Acumulado**

Con respecto a los Préstamos, la Institución no realiza este tipo de transacciones y, por lo tanto, no registra saldo en el activo o pasivo asociado.

En los Deudores Varios corrientes se generan principalmente por deudores por transferencias reintegrables, estas corresponden a transferencias con condiciones las cuales deben ser rendidas su ejecución al Servicio otorgante, en este caso al Ministerio del Interior. Estas transferencias principalmente son destinadas a financiar el Plan Microtráfico Cero, sus saldos respectivos al término de cada período contable, refleja la no recepción y aprobación del informe de rendición de cuenta, la cual se concreta a los meses posteriores y no superior al año desde la fecha de presentación de estos Estados Financieros.

El Deterioro Acumulado del activo corriente y no corriente, podemos revelar que dado las naturalezas de nuestras cuentas por cobrar, las cuales tienen características de alta rotación y de un gran nivel de recuperabilidad, no sería aplicable el deterioro para dichas transacciones.

## **2.7. Existencias.**

La Institución no aplica la Norma de Existencia, ya que los bienes actuales corresponden a bienes de consumo y estos son reconocidos como gastos patrimoniales. No obstante, esta institución ha decidido llevar un control administrativo de las existencias.

## **2.8. Bienes de Uso.**

Los Bienes de Uso son inicialmente contabilizados a su valor de adquisición, a excepción de la regularización del Inventario Ciego (pronunciamiento de esa entidad). Con posterioridad a su reconocimiento inicial, son registrados al costo, menos cualquier depreciación acumulada de valor.

Los bienes se registran cuando son para uso de la producción o suministro de servicios o para propósitos administrativos. Los bienes de uso muebles son reconocidos cuando su costo unitario de adquisición es mayor a 3 UTM. Aquellos bienes que son inferiores a este monto son considerados gastos del ejercicio. La Institución no adoptó la política de grupos homogéneos para bienes de uso cuyo costo de adquisición es menor a 3 UTM, independiente de cual sea el valor de los bienes muebles, se mantiene un control administrativo, que incluye el control físico de las especies.

El costo de las partidas de bienes de uso, incluye los costos de habilitación, modernización o mejora que representan un aumento en la productividad, capacidad o eficiencia, o un aumento en la vida útil de los bienes, los cuales se capitalizan como mayor costo de los correspondientes bienes.

La depreciación aplicada a los bienes de uso es Indirecta Lineal durante su vida útil económica, y es registrada contablemente al finalizar el ejercicio contable de cada año.

Las vidas útiles estimadas, los valores residuales y el método de depreciación son revisados cada tres años, contabilizando el efecto de cualquier cambio en la estimación de manera prospectiva. Las vidas útiles de los bienes muebles e inmuebles son mantenidas de acuerdo a tabla autorizada mediante su oficio N° 34.566 de fecha 25 de septiembre de 2017.

La utilidad o pérdida resultante de la enajenación (baja) o retiro de un bien se calcula como la diferencia entre el precio obtenido en la enajenación y el valor registrado en los libros, reconociendo el cargo o abono a resultados del año.

En cuanto a la aplicación del Deterioro, La Institución no ha aplicado la normativa vigente por encontrarse en la recopilación de información que sustente eventuales indicios de Deterioro al término de cada ejercicio contable.

## **2.9. Activos Intangibles**

Los activos intangibles son aquellos activos identificables, de carácter no monetario y sin apariencia física que:

- a) posee una entidad para su uso en la producción o suministro de bienes y servicios, para propósitos administrativos o para generar recursos; y
- b) se espera que sean utilizados durante más de un período contable.

Los Activos intangibles son reconocidos cuando su costo de adquisición individual es mayor o igual 30 UTM. Aquellos activos que sean inferiores a este monto son considerados gastos del ejercicio. La Institución no adoptó la política de grupos homogéneos para activos intangibles, independiente de cual sea el valor de este tipo de bienes, se mantiene un control administrativo.

Los activos intangibles se amortizan linealmente durante su vida útil económica, aquellos que se adquirieron anterior al año 2016, su vida útil es basada en la Normativa 60.820; para bienes intangibles adquiridos posteriormente al año 2016, se encuentran en estudio por el área técnica de esta Institución (Jefatura Nacional de Innovación y Tecnologías de la Información).

## **2.10. Propiedades de Inversión**

La Institución no realiza este tipo de transacciones y, por lo tanto, no registra el activo asociado.

## **2.11. Agricultura**

La Institución no realiza este tipo de transacciones y, por lo tanto, no registra los activos biológicos asociados.

## **2.12. Detrimento**

El detrimento patrimonial se reconocerá cuando se trate de faltantes de fondos y de pérdidas o daños en bienes, causados por funcionarios de la Institución o de terceros ajenos a esta entidad, dado por casos fortuitos o de fuerza mayor. Será contabilizado en las cuentas de detrimento correspondiente una vez acreditada la responsabilidad civil correspondiente, por las respectivas vías legales existentes.

Cuando se tratase por faltantes de fondos, dicho potencial de detrimento patrimonial se contabilizará en la cuenta "Deudores Detrimento Patrimonial Fondos" y en la cuenta "Deudores" cuando estas pérdidas correspondan a otro tipo de recursos.

En aquellos casos dichos detrimento cuando fuese ocasionados por causa fortuita o de fuerza mayor, la cual deberá estar debidamente calificada por la autoridad pertinente, se contabilizará como "Gasto Patrimonial".

## **2.13. Depósitos de Terceros**

Los depósitos de tercero corresponden anticipo de clientes, fondos recibidos en administración; registrados en un pasivo denominado Administración de Fondos, cuyo propósito es cumplir determinadas finalidades, y que implican un aumento de fondos sin afectar la ejecución del presupuesto al momento de su ocurrencia. Adicionalmente, se incorpora los conceptos de Fondos por recaudación del Sistema Financiero y de Terceros pendientes de aplicación. Estos se valorizan al valor nominal.

## **2.14. Deuda Pública Interna y Externa**

La Institución no realiza este tipo de transacciones y, por lo tanto, no registra el pasivo asociado.

### **2.15. Cuentas por Pagar con Contraprestación – Acreedores Presupuestarios y Otras Cuentas por Pagar**

Las cuentas por pagar con contraprestación de la Institución de las cuales poseen transacciones durante el ejercicio son aquellas provenientes de los gastos de personal, gastos de bienes y servicios de consumo, gastos para la adquisición de activos no financieros y gastos de iniciativas de inversión. Estas transacciones son valorizadas a valor nominal cuando ocurre la transacción.

### **2.16. Cuentas por Pagar sin Contraprestación – Acreedores Presupuestarios y Otras Cuentas por Pagar**

Las cuentas por pagar sin contraprestación de la Institución de las cuales poseen transacciones durante el ejercicio son aquellas provenientes de los gastos de transferencias corrientes y gastos de prestaciones de seguridad social. Estas transacciones son valorizadas a valor nominal cuando ocurre la transacción.

### **2.17. Provisiones**

Las obligaciones surgidas como consecuencias de sucesos pasados de los que pueden derivarse perjuicios patrimoniales para la Institución cuyo importe y momento de cancelación son indeterminados, se registrarán como provisiones por el valor actual del importe más probable, que la Institución tendrá que desembolsar para cancelar la obligación.

Las provisiones serán re-estimadas periódicamente y se cuantifican teniendo en consideración la mejor información disponible a la fecha de cada cierre contable.

En este tenor, cabe destacar que la Institución no mantiene conceptos de Provisiones por Impuesto a la Renta dada su Naturaleza no se encuentra afecta a tal efecto impositivo. No se mantienen contrato de arrendamiento donde se incluya la cláusula de desmantelar el inmueble una vez que dicho contrato finalice su vigencia no teniendo acuerdo de extensión o renovación de contrato.

### **2.18. Beneficios a los Empleados**

La Institución no ha aplicado Normas de Obligaciones por Beneficios a los Empleados. De todas formas, aún nuestro Servicio se encuentra en estudio y levantamiento de antecedentes que sustente la aplicación de esta Norma.

### **2.19. Arrendamientos**

En cuanto se refiere a los Arrendamientos Financieros, la Institución no realiza este tipo de transacciones y, por lo tanto, no registra el activo y pasivo asociado. Referente a los arrendamientos operativo en calidad de arrendatario, la Institución reconoce las cuotas derivadas de los respectivos arrendamientos operativos como gastos de forma lineal, durante el período que se extienda el contrato celebrado. Cabe destacar que, al momento de clasificar este tipo de arrendamiento, para excluir la aplicación de arrendamiento financiero, es medido al momento de celebrar el contrato que da lugar a dicho arrendamiento. Nuestra Institución no reconoce arrendamientos operativos en calidad de arrendador, dado la Naturaleza de funcionamiento crítico de la misma.

### **2.20. Concesiones**

La Institución no realiza este tipo de transacciones y, por lo tanto, no registra el activo y pasivo asociado.

## **2.21. Activos Contingentes y Pasivos Contingentes**

La Institución no realiza este tipo de transacciones y, por lo tanto, no revela los activos y pasivos asociados. De todos modos, la Institución se encuentra recopilando los antecedentes necesarios para revelar la existencia y valuación, si corresponde, sobre supuestos juicios en etapas de avance cuyos resultados impliquen de forma fiable y cierta, desembolsos o ingresos de recursos por esta materia.

## **2.22. Ingresos de Transacciones con Contraprestación**

Referente a los Ingresos proveniente de transacciones con contraprestación, nuestra Institución define aquellas entradas cuyos beneficios económicos ingresan a la entidad durante el período contable como consecuencia de sus propias actividades, en donde es percibido un valor equivalente al intercambio respectivo. Dada la definición normativa antes expuesta, nuestra Institución reconoce los Ingresos provenientes por Prestación de Servicios emanadas por la venta de Documentación de Extranjería.

Estos Ingresos son reconocidos cuando el monto de la transacción pueda determinarse con fiabilidad y en donde exista la probabilidad que sea percibido estos beneficios económicos asociados a esta transacción hacia la Institución.

Este tipo de ingreso, no es aplicable definir el grado de realización de la prestación de servicios (porcentajes de terminación de la transacción involucrada), ya que este tipo de servicio, implicaría un ingreso percibido al momento de emitir la documentación de extranjería, sin quedar pendiente el servicio por completar, la transacción es de forma inmediata y su percibimiento por consiguiente se efectúa al mismo tiempo.

## **2.23. Transferencias, Impuestos y Multas**

Nuestra Institución no mantiene registrados ingresos provenientes por impuestos y multas, dada su Naturaleza de comportamiento crítico y reglas de negocio propias de la Institución.

La Entidad de la cual informa, reconoce ingresos por transferencia provenientes de otras entidades públicas, cuya naturaleza son transacciones sin contraprestación directa y principalmente se mantienen convenios, las cuales están sujetas a ciertas condiciones o estipulaciones entre ambas partes. Cabe revelar que estas condiciones instruyen que nuestra Institución debe consumir los recursos dispuestos según el acuerdo firmado, todo incumplimiento a estas condiciones, significará que dichos recursos sean restituidos al organismo otorgante.

Dado lo anterior, nuestra Institución reconoce ciertas clases de estos tipos de ingresos por transferencias; principalmente se mantienen, transferencias corrientes, aporte fiscal y donaciones de bienes no financieros.

En aquellas transferencias de carácter monetaria (transferencias corrientes y de capital) se reconocerá por su valor nominal en la fecha que ocurra el hecho económico, cuando el derecho es exigible.

En aquellas transferencias de carácter monetaria (aporte fiscal) se reconocerá a su valor nominal en la fecha de recepción y entrega de dichos recursos.

En aquellas transferencias de carácter no monetaria (donaciones recibidas) son valorizadas de acuerdo a su naturaleza y si estas donaciones provienen de organismos públicos, son reconocidos al valor libro del organismo otorgante.

## **2.24. Efecto de las Variaciones en los Tipos de Cambio de la Moneda Extranjera**

Las transacciones en monedas distintas a la moneda funcional de la Institución, tales como en UF (Unidad de Fomento), UTM (Unidades Tributarias Mensuales) y en moneda extranjera (Dólares Americanos), se convierten a la tasa de cambio vigente a la fecha de la transacción.



## **2.25. Errores**

- Cabe destacar que la naturaleza principal de los errores encontrados y corregidos emanados de períodos anteriores, tienen relación con la incorporación de bienes adquiridos por otras entidades públicas a razón y a favor de nuestra Institución, por otro lado, se han detectado errores en los cálculos de depreciaciones del ejercicio de los bienes de uso de otros períodos.

## **2.26. Información Financiera por Segmentos**

La Institución no es afectada a revelar los Estados Financieros por Segmentos.

## **2.27. Inversiones Asociadas y Negocios Conjuntos**

La Institución no realiza este tipo de transacciones y, por lo tanto, no registra el activo asociado.

## **2.28. Ingresos y Gastos Presupuestarios**

Cabe destacar que los componentes esenciales del Estado de Situación Presupuestaria, se sustentan en los elementos de ingresos y gastos de las clasificaciones presupuestarias vigentes. Los ingresos presupuestarios son revelados de acuerdo a su origen y los gastos presupuestario de acuerdo a su objeto o naturaleza de los mismos.

Los ingresos presupuestarios serán medidos de acuerdo a los flujos de recursos financieros que son destinados a financiar los gastos presupuestarios del ejercicio, estos son reconocidos de acuerdo al concepto del devengo y la normativa contable y presupuestaria aplicable.

Los gastos presupuestarios serán medidos de acuerdo a los flujos financieros que corresponden a la aplicación de los recursos de la entidad que serán autorizados como gastos en el presupuesto, estos son reconocidos de acuerdo al principio del devengo y la normativa contable y presupuestaria aplicable.

## **2.29. Ingresos y Gastos Patrimoniales**

En nuestra Institución, el Estado de Resultado tiene como objetivo mostrar el respectivo desempeño de la gestión económico y financiero, durante un período contable determinado, evaluando los criterios a reconocer como ingresos y gastos patrimoniales habituales del ejercicio.

Los Ingresos registrados en el Estado de Resultados corresponden principalmente a ingresos por aportes fiscales, arriendos de bienes de uso y documentos emitidos por extranjería, y son registrados en base del principio del devengo.

Los gastos registrados en el estado de resultados se registran en base devengada, y principalmente contempla el gasto presupuestario destinados al personal de la Institución, bienes y servicios y adquisición de activos no financieros.

## **2.30. Patrimonio Neto**

Este Estado Financiero tiene por objeto revelar las variaciones directas al patrimonio en el transcurso de un período contable. Estos movimientos se reconocerán en patrimonio por su naturaleza, los cuales no deben formar parte del Estado de Resultados, de esto último, el criterio de reconocimiento se basará en aquellas transacciones relacionadas por ajustes por cambios de políticas contables y corrección de errores, principalmente.

### Nota 3: Cambio en Políticas y en Estimaciones Contables

#### a) Cambios en Políticas Contables

Al 31 de diciembre de 2020 y 2019, la Institución no ha registrado cambios en sus respectivas políticas contables que pueda tener un efecto en el período corriente o en períodos anteriores y en períodos futuros.

#### b) Cambio en Estimaciones Contables

Al 31 de diciembre de 2020 y 2019, la Institución no ha registrado cambios en las respectivas estimaciones contables que pueda producir efectos en el período corriente o que pueda impactar en períodos futuros.

#### c) Información adicional

Referente a las Estimaciones Contables, nuestra Institución ha determinado respetar una serie de lineamientos que orientan al profesional a minimizar ese grado de incertidumbre por la imposibilidad de no contar con una medición precisa y fiable en la aplicación efectiva de la Norma de Estimaciones, por lo cual los criterios que hemos adoptado son:

- El carácter y juicio profesional que siempre deberá estar basado y sustentado con información fiable.
- Cuando estemos frente a una situación en la cual sea imposible distinguir entre una política contable o una estimación contable, se deberá tratar como una estimación.
- Reconocer que una estimación no es un error contable.
- Al momento de reconocer una estimación, dicho reconocimiento será siempre de carácter prospectivo, o sea, desde la fecha en que se presenta el cambio de la determinada estimación.
- Un cambio en una estimación proviene o surge de información actualizada o de nuevos acontecimientos, destacando que no dan lugar a lo expuesto en el punto tercero antes descrito.

Para estos efectos la Institución evalúa con una periodicidad de tres años (mediano plazo); "la vida útil o las pautas de consumo esperadas de los beneficios económicos incorporados en los activos depreciables".

Con respecto a las Políticas Contables, como su definición lo señala, son principios o procedimientos que son aplicados por la Institución para el registro de sus hechos económicos, elaboración y presentación de los Estados Financieros.

Al pretender un cambio en alguna política contable los beneficios que se obtienen serán los siguientes:

- Mejorar la transparencia y rendición de cuenta para la ciudadanía en general y otras partes interesadas.
- Mejorar la calidad en la toma de decisiones y formulación de políticas públicas.
- Proveer información completa y confiable de los activos y pasivos.
- Avanzar en la armonización de normas contabilidad aplicables al sector público.

#### Nota 4. Recursos Disponibles

##### a) Disponibilidad en Moneda Nacional

Al 31 de diciembre de 2020 y 2019, la composición de las disponibilidades en moneda nacional es de acuerdo al siguiente detalle:

N° Cuenta	Nombre	Cantidad de cuentas corrientes	31-12-2020 en M\$ (miles de pesos)	31-12-2019 en M\$ (miles de pesos)
11101	Caja	N.A.	-	-
11102	Banco Estado	34	4.912.932	14.052.275
11103	Banco del Sistema Financiero	0	-	-
<b>Total</b>			<b>4.912.932</b>	<b>14.052.275</b>

##### b) Disponibilidad en Moneda Extranjera

Al 31 de diciembre de 2020 y 2019, la composición de las disponibilidades en moneda extranjera es de acuerdo al siguiente detalle:

N° Cuenta	Nombre	Cantidad de cuentas corrientes	31-12-2020 en M\$ (miles de pesos)	31-12-2019 en M\$ (miles de pesos)
11201	Caja	N.A.	-	-
11202	Banco Estado	1	107.068	1.860
11203	Banco del sistema Financiero	0	-	-
<b>Total</b>			<b>107.068</b>	<b>1.860</b>

##### c) Anticipos de Fondos

Al 31 de diciembre de 2020 y 2019, la composición de los Anticipos de Fondos es de acuerdo al siguiente detalle:

31-12-2020, en M\$ (miles de pesos)				
Cuenta	Nombre	De periodos Anteriores	Del año	Total
11401	Anticipos a Proveedores	56.245	295.112	351.357
11402	Anticipos a Contratistas	-	-	-
11403	Anticipos a Rendir Cuenta	285.195	186.437	471.632
11404	Garantías Otorgadas	-	-	-
11406	Anticipos Previsionales	1	-	1
11407	Cartas de Créditos	-	-	-
11604	Fluctuación de Cambios	-	-	-
<b>TOTAL</b>		<b>341.441</b>	<b>481.549</b>	<b>822.990</b>

31-12-2019, en M\$ (miles de pesos)				
Cuenta	Nombre	De periodos anteriores	Del año	Total
11401	Anticipos a Proveedores	922.986	64.438	987.424
11402	Anticipos a Contratistas	-	-	-
11403	Anticipos a Rendir Cuenta	1.169.714	146.643	1.316.357
11404	Garantías Otorgadas	-	-	-
11406	Anticipos Previsionales	-	627	627
11407	Cartas de Créditos	-	-	-
11604	Fluctuación de Cambios	-	-	-
<b>TOTAL</b>		<b>2.092.700</b>	<b>211.708</b>	<b>2.304.408</b>

#### Nota 4. Recursos Disponibles (continuación)

##### d) Detalle de cuentas de Anticipos de Fondos

Al 31 de diciembre de 2020 y 2019, los 10 mayores deudores decrecientes y el resto de los deudores de los Anticipos de Fondos es de acuerdo al siguiente detalle:

##### Cuenta Nivel 1 (11401 Anticipo a Proveedores)

31-12-2020, en M\$ (miles de pesos)			
Nº	Rut	Nombre	Total
1	96.800.570-7	Enel Distribución Chile S.A.	147.277
2	96.839.400-2	Inversiones San Jorge S A	70.949
3	96.683.780-2	Remodeladora Santiago Centro S A	36.907
4	61.202.000-0	Ministerio De Obras Públicas	13.896
5	77.700.780-7	Comercializadora Telenet Ltda	8.847
6	80.313.300-K	Empresa Eléctrica Puente Alto S.A.	8.087
7	76.545.801-3	Inmobiliaria Santa Sofia Ltda	6.875
8	77.180.230-3	Comercial E Importadora Vieyor Spa	4.891
9	76.633.240-4	Bíce Renta Urbana S.A.	3.963
10	61.103.006-1	División De Bienestar Social De La Fuerza Aérea De Chile	3.777
Resto deudores			45.888
<b>TOTAL</b>			<b>361.357</b>

<b>Cantidad total de deudores 2020:</b>
<b>70</b>

31-12-2019, en M\$ (miles de pesos)			
Nº	Rut	Nombre	Total
1	96.946.650-3	Centro de Convenciones Santiago S.A.	530.396
2	60.506.000-5	Policía de Investigaciones de Chile	254.903
3	██████████	Rubén Cadin Nanco Solís	57.203
4	79.572.830-9	Mago Chic Aseo Industrial S.A.	37.325
5	77.099.980-4	Dell Computer de Chile Ltda.	13.829
6	76.633.240-4	Bíce Renta Urbana S.A.	7.926
7	96.800.570-7	Enel Distribución Chile S.A.	5.139
8	77.180.230-3	Comercial e Importadora Vieyor SpA	4.891
9	76.411.321-7	Compañía General de Electricidad S.A.	4.420
10	77.700.780-7	Comercializadora Telenet Ltda.	3.956
Resto deudores			67.436
<b>TOTAL</b>			<b>987.424</b>

<b>Cantidad total de deudores 2019:</b>
<b>210</b>

**Nota 4. Recursos Disponibles (continuación)**

d) Detalle de cuentas de Anticipos de Fondos (continuación)

Cuenta Nivel 1 (11403 Anticipo a Rendir Cuentas)

31-12-2020 en M\$ (miles de pesos)			
N°	Rut	Nombre	Total
1	[REDACTED]	Ricardo Quiroz Pereda	10.552
2	[REDACTED]	Rubén Alex Gatica Islas	9.635
3	[REDACTED]	Ángel Gabriel Lazcano Herrera	9.622
4	[REDACTED]	Ernesto Patrici Moeller Oberg	8.937
5	[REDACTED]	Samuel Abrahan Espinoza Sánchez	8.691
6	[REDACTED]	José Antonio Millares Ayala	8.312
7	[REDACTED]	Ricardo Carlos Villegas Pávez	8.091
8	[REDACTED]	Fabio Rojas Rodriguez	8.065
9	[REDACTED]	Jorge Contreras Venegas	8.065
10	[REDACTED]	Makarena Godoy Varas	7.556
Resto deudores			384.106
<b>TOTAL</b>			<b>471.632</b>

<b>Cantidad total de deudores 2020:</b>
1.416

31-12-2019 en M\$ (miles de pesos)			
N°	Rut	Nombre	Total
1	[REDACTED]	Ricardo Toledo Califal	9.248
2	[REDACTED]	Roberto Bustos Hormazabal	9.058
3	[REDACTED]	Ricardo Porcile Cerda	8.716
4	[REDACTED]	Alexis Muñoz Urbina	7.781
5	[REDACTED]	Gabriel Medrano Padilla	7.780
6	[REDACTED]	Héctor Bascuñán Ponce	7.183
7	[REDACTED]	Jaime Muñoz Rubio	6.877
8	[REDACTED]	Eduardo Tapia Hernández	6.165
9	[REDACTED]	Marcelo Atala Muñoz	6.128
10	[REDACTED]	Lisa Zimmermann	6.088
Resto deudores			1.241.333
<b>TOTAL</b>			<b>1.316.357</b>

<b>Cantidad total de deudores 2019:</b>
5.250

Cuenta Nivel 1 (11406 Anticipo Previsionales)

31-12-2020 en M\$ (miles de pesos)			
N°	Rut	Nombre	Total
1	70.000.003-6	Descuentos Previsionales Personal PICH	1
2			-
3			-
Resto deudores			-
<b>TOTAL</b>			<b>1</b>

<b>Cantidad total de deudores 2020:</b>
1

**Nota 4. Recursos Disponibles (continuación)**

**Cuenta Nivel 1 (11406 Anticipo Previsionales) (continuación)**

31-12-2019, en M\$ (miles de pesos)			
Nº	Rut	Nombre	Total
1	70.000.003-6	Descuentos Previsionales Personal PICH	606
2	70.000.001-K	Sueldos Líquidos del Personal PICH	21
3			-
Resto deudores			-
<b>TOTAL</b>			<b>627</b>

<b>Cantidad total de deudores 2019</b>
2

e) Información adicional

Al 31 de diciembre de 2020 y 2019 la Institución no tiene información adicional que informar con respecto al rubro de Anticipos de Fondos.

**Nota 5. Cuentas por Cobrar con Contraprestación**

Al 31 de diciembre de 2020 y 2019 la Institución no mantiene saldos por conceptos de Cuentas por Cobrar con Contraprestación.

a) Deudores Presupuestarios

Nº Cuenta	Nombre Cuenta	31-12-2020, en M\$ (miles de pesos)			
		Hasta 90 días	De 91 días a un año	Más de un año	Total
11409	Tarjetas de Crédito	-	-	-	-
11506	Cuentas por Cobrar – Rentas de la Propiedad	-	-	-	-
11507	Cuentas por Cobrar – Ingresos de Operación	-	-	-	-
11510	Cuentas por Cobrar – Venta de Activos No Financieros	-	-	-	-
11511	Cuentas por Cobrar – Venta de Activos Financieros	-	-	-	-
11512	Cuentas por Cobrar – Recuperación de Préstamos	-	-	-	-
11514	Cuentas por Cobrar – Endeudamiento	-	-	-	-
12109	Deudores por Venta Ley N° 18.868	-	-	-	-
12192	Cuentas por Cobrar de Ingresos Presupuestarios	-	-	-	-
<b>TOTAL</b>		<b>0</b>	<b>0</b>	<b>0</b>	<b>0</b>

Nº Cuenta	Nombre Cuenta	31-12-2019, en M\$ (miles de pesos)			
		Hasta 90 días	De 91 días a un año	Más de un año	Total
11409	Tarjetas de Crédito	-	-	-	-
11506	Cuentas por Cobrar – Rentas de la Propiedad	-	-	-	-
11507	Cuentas por Cobrar – Ingresos de Operación	-	-	-	-
11510	Cuentas por Cobrar – Venta de Activos No Financieros	-	-	-	-
11511	Cuentas por Cobrar – Venta de Activos Financieros	-	-	-	-
11512	Cuentas por Cobrar – Recuperación de Préstamos	-	-	-	-
11514	Cuentas por Cobrar – Endeudamiento	-	-	-	-
12109	Deudores por Venta Ley N° 18.868	-	-	-	-
12192	Cuentas por Cobrar de Ingresos Presupuestarios	-	-	-	-
<b>TOTAL</b>		<b>0</b>	<b>0</b>	<b>0</b>	<b>0</b>

b) Información adicional

Al 31 de diciembre de 2020 y 2019 la Institución no tiene información adicional que informar con respecto al rubro de Cuentas por Cobrar con Contraprestación.

## Nota 6. Cuentas por Cobrar sin Contraprestación

Al 31 de diciembre de 2020 y 2019 la Institución no mantiene saldos por conceptos de Cuentas por Cobrar sin Contraprestación.

### a) Deudores Presupuestarios

N° Cuenta	Nombre Cuenta	31-12-2020, en M\$ (miles de pesos)			
		Hasta 90 días	De 91 días a un año	Más de un año	Subtotal
11501	Cuentas por Cobrar – Impuestos	-	-	-	-
11504	Cuentas por Cobrar – Imposiciones Previsionales	-	-	-	-
11505	Cuentas por Cobrar – Transferencias Corrientes	-	-	-	-
11508	Cuentas por Cobrar – Otros Ingresos Corrientes	-	-	-	-
11509	Cuentas por Cobrar – Aporte Fiscal	-	-	-	-
11513	Cuentas por Cobrar – Transferencias para Gastos de Capital	-	-	-	-
12193	Otras Cuentas por Cobrar de Ingresos Previsionales	-	-	-	-
<b>TOTAL</b>		<b>0</b>	<b>0</b>	<b>0</b>	<b>0</b>

N° Cuenta	Nombre Cuenta	31-12-2019, en M\$ (miles de pesos)			
		Hasta 90 días	De 91 días a un año	Más de un año	Subtotal
11501	Cuentas por Cobrar – Impuestos	-	-	-	-
11504	Cuentas por Cobrar – Imposiciones Previsionales	-	-	-	-
11505	Cuentas por Cobrar – Transferencias Corrientes	-	-	-	-
11508	Cuentas por Cobrar – Otros Ingresos Corrientes	-	-	-	-
11509	Cuentas por Cobrar – Aporte Fiscal	-	-	-	-
11513	Cuentas por Cobrar – Transferencias para Gastos de Capital	-	-	-	-
12193	Otras Cuentas por Cobrar de Ingresos Previsionales	-	-	-	-
<b>TOTAL</b>		<b>0</b>	<b>0</b>	<b>0</b>	<b>0</b>

### b) Información adicional

Al 31 de diciembre de 2020 y 2019 la Institución no tiene información adicional que informar con respecto al rubro de Cuentas por Cobrar sin Contraprestación.

## Nota 7. Inversiones Financieras

### a) Activos Corrientes

Al 31 de diciembre de 2020 y 2019, la Institución no mantiene saldos por conceptos de Inversiones Financieras Corrientes.

N° Cuenta	Nombre Cuenta	31-12-2020, en M\$ (miles de pesos)			
		Inversiones a valor razonable con cambios en los resultados	Inversiones mantenidas hasta el vencimiento	Inversiones disponibles para la venta y otras inversiones	Total
11301	Inversiones Temporales	-	-	-	-
12201	Inversiones a Corto Plazo	-	-	-	-
12205	Intereses Devengados y no Percibidos por Inversiones Financieras	-	-	-	-
12206	Fondo de Estabilización Económica y Social	-	-	-	-
12207	Fondo de Reserva de Pensiones	-	-	-	-
12209	Fondo para la Educación	-	-	-	-
12210	Fondo de Apoyo Regional	-	-	-	-
12211	Fondo para Diagnósticos y Tratamientos de Alto Costo	-	-	-	-
<b>TOTAL</b>		<b>0</b>	<b>0</b>	<b>0</b>	<b>0</b>



## Nota 7. Inversiones Financieras (continuación)

### a) Activos Corrientes (continuación)

N° Cuenta	Nombre Cuenta	31-12-2019, en M\$ (miles de pesos)			
		Inversiones a valor razonable con cambios en los resultados	Inversiones mantenidas hasta el vencimiento	Inversiones disponibles para la venta y otras inversiones	Total
11301	Inversiones Temporales	-	-	-	-
12201	Inversiones a Corto Plazo	-	-	-	-
12205	Intereses Devengados y no Percibidos por Inversiones Financieras	-	-	-	-
12206	Fondo de Estabilización Económica y Social	-	-	-	-
12207	Fondo de Reserva de Pensiones	-	-	-	-
12209	Fondo para la Educación	-	-	-	-
12210	Fondo de Apoyo Regional	-	-	-	-
12211	Fondo para Diagnósticos y Tratamientos de Alto Costo	-	-	-	-
<b>TOTAL</b>		<b>0</b>	<b>0</b>	<b>0</b>	<b>0</b>

### b) Activos No corrientes

N° Cuenta	Nombre Cuenta	31-12-2020, en M\$ (miles de pesos)	31-12-2019, en M\$ (miles de pesos)
12202	Acciones y Participaciones de Capital	1.644	1.644
12203	Inversiones a Largo Plazo	-	-
12299	Otros Activos Financieros	-	-
<b>TOTAL</b>		<b>1.644</b>	<b>1.644</b>

### c) Información Adicional

Al 31 de diciembre de 2020 y 2019, estas inversiones se mantienen con saldos de arrastre a pesar que esta partida fue enajenada durante el ejercicio 2017, ha sido imposible su contabilización según lo describe el Oficio N° 17779 de la Contraloría General de la República, a razón de la negativa de aprobación modificatoria del concepto presupuestario por parte de la Dirección de Presupuesto que afecta.

## Nota 8. Préstamos

Al 31 de diciembre de 2020 y 2019, la Institución no mantiene saldos por conceptos Préstamos.

### a) Saldos Vigentes para el corto y largo plazo

Concepto	31-12-2019, en M\$ (miles de pesos)			31-12-2018, en M\$ (miles de pesos)		
	Corto Plazo	Largo Plazo	Total	Corto Plazo	Largo Plazo	Total
1.- Asistencia Social (12301, 12313)	-	-	-	-	-	-
2.- Hipotecarios (12302, 12314)	-	-	-	-	-	-
3.- Pignoratícios (12303, 12315)	-	-	-	-	-	-
4.- De Fomento (12304, 12316)	-	-	-	-	-	-
5.- Médicos (12305, 12317)	-	-	-	-	-	-
6.- A Contratistas (12306, 12318)	-	-	-	-	-	-
7.- Por Cambio de Residencia (12307, 12319)	-	-	-	-	-	-
8.- Por Ventas (12309, 12320)	-	-	-	-	-	-
9.- Otros (12321)	-	-	-	-	-	-
<b>TOTAL</b>	<b>0</b>	<b>0</b>	<b>0</b>	<b>0</b>	<b>0</b>	<b>0</b>



## Nota 8. Préstamos (continuación)

### b) Movimiento de préstamos

Concepto	31-12-2020, en M\$ (miles de pesos)	31-12-2019, en M\$ (miles de pesos)
Saldo al inicio del periodo	-	-
Nuevos préstamos concedidos	-	-
Ajustes al valor razonable	-	-
Préstamos reembolsados	-	-
Pérdidas por deterioro	-	-
Incrementos en el valor libro producto de la aplicación de la tasa de interés efectiva	-	-
Otros ajustes	-	-
<b>Saldo neto al final del periodo</b>	<b>0</b>	<b>0</b>

### c) Información adicional

Al 31 de diciembre de 2020 y 2019 la Institución no tiene información adicional que informar con respecto al rubro de Préstamos.

## Nota 9. Deudores Varios

### a) Deudores Varios Corrientes

#### i. Saldos Vigentes

Al 31 de diciembre de 2020 y 2019, los saldos vigentes de los Deudores Varios Corrientes es de acuerdo al siguiente detalle:

N° Cuenta	Nombre Cuenta	31-12-2020, en M\$ (miles de pesos)	31-12-2019, en M\$ (miles de pesos)
11408	Otros Deudores Financieros	-	2.400
11498	Deudores por Gastos Pagados en Exceso	1.637	-
11601	Documentos Protestados	-	-
12101	Deudores	-	-
12102	Documento por Cobrar	-	-
12103	IVA-Crédito Fiscal	-	-
12105	Pagos Provisionales Mensuales	-	-
12106	Deudores por Transferencia Reintegrables	22.109	2.002.411
	<b>TOTAL</b>	<b>23.746</b>	<b>2.004.811</b>

#### ii. Deudores por Transferencias Reintegrables

Cuenta	31-12-2020, en M\$ (miles de pesos)			31-12-2019, en M\$ (miles de pesos)		
	De años anteriores	Del año	Total	De años Anteriores	Del año	Total
1210601	-	-	-	-	-	-
1210602	-	-	-	-	-	-
1210603	-	-	-	-	1.980.302	1.980.302
1210604	-	-	-	-	-	-
1210605	-	-	-	-	-	-
1210606	-	-	-	-	-	-
1210699	22.109	-	22.109	22.109	-	22.109
<b>TOTALES</b>	<b>22.109</b>		<b>22.109</b>	<b>22.109</b>	<b>1.980.302</b>	<b>2.002.411</b>

**Nota 9. Deudores Varios (continuación)**

a) Deudores Varios Corrientes (continuación)

ii. Deudores por Transferencias Reintegrables (continuación)

Cuenta Nivel 2 (1210603 Deudores por Transferencias Corrientes a Otras Entidades Públicas)

31-12-2020, en M\$ (miles de pesos)					
N°	Rut	Nombre	De Años anteriores	Del Año	Total
1			-	-	-
10			-	-	-
<b>Resto de deudores</b>			-	-	-
<b>TOTAL</b>					

<b>Cantidad total de deudores al 2020</b>
0

31-12-2019, en M\$ (miles de pesos)					
N°	Rut	Nombre	De Años anteriores	Del Año	Total
1	99.520.000-7	Compañía Petróleos de Chile COPEC S.A.	-	239.289	239.289
2	96.834.950-3	Thermo Electron (Chile) SpA	-	186.408	186.408
3	96.556.930-8	Sodexo Soluciones de Motivación Chile S.A.	-	185.618	185.618
4	94.150.000-5	Raylex Representaciones y Servicios S.A.	-	179.441	179.441
5	96.564.810-0	Guillermo Morales Ltda.	-	167.314	167.314
6	81.093.500-6	Controles y Senales Ltda.	-	120.000	120.000
7	76.572.496-1	Cidef S.A.	-	79.944	79.944
8	76.278.786-5	Construcciones Caulier EIRL	-	52.509	52.509
9	76.764.838-3	P y P Constructora Ltda.	-	47.274	47.274
10	95.507.000-3	Comercial South Pacific S.A.	-	44.974	44.974
<b>Resto de Deudores</b>			-	677.531	677.531
<b>TOTAL</b>				1.980.302	1.980.302

<b>Cantidad total de deudores al 2019</b>
473

Cuenta Nivel 2 (1210699 Otros Deudores por Transferencias Reintegrables)

31-12-2020, en M\$ (miles de pesos)					
N°	Rut	Nombre	De Años anteriores	Del Año	Total
1	61.202.000-0	Ministerios de Obras Públicas	22.109	-	22.109
10			-	-	-
<b>Resto de deudores</b>			-	-	-
<b>TOTAL</b>			22.109		22.109

<b>Cantidad total de deudores al 2020</b>
1

**Nota 9. Deudores Varios (continuación)**

a) Deudores Varios Corrientes (continuación)

ii. Deudores por Transferencias Reintegrables (continuación)

Cuenta Nivel 2 (1210699 Otros Deudores por Transferencias Reintegrables)

31-12-2019, en M\$ (miles de pesos)					
N°	Rut	Nombre	De Años anteriores	Del Año	Total
1	61.202.000-0	Ministerios de Obras Públicas	22.109	-	22.109
10			-	-	-
Resto de Deudores			-	-	-
TOTAL			22.109	-	22.109

<b>Cantidad total de deudores al 2019</b>
1

iii. Deudores, Documentos por Cobrar, Documentos Protestados, Otros Deudores Financieros y Deudores pagados en Exceso.

Cuenta	31-12-2020, en M\$ (miles de pesos)			31-12-2019, en M\$ (miles de pesos)		
	De años anteriores	Del año	Total	De años anteriores	Del año	Total
11408	-	-	-	-	2.400	2.400
11498	-	1.637	1.637	-	-	-
11601	-	-	-	-	-	-
12101	-	-	-	-	-	-
12102	-	-	-	-	-	-
<b>TOTALES</b>		1.637	1.637		2.400	2.400

Cuenta Nivel 1 (11408 Otros Deudores Financieros)

31-12-2020, en M\$ (miles de pesos)					
N°	Rut	Nombre	De años anteriores	Del año	Total
1			-	-	-
10			-	-	-
Resto de deudores			-	-	-
TOTAL					

<b>Cantidad total de deudores al 2020</b>
0

31-12-2019, en M\$ (miles de pesos)					
N°	Rut	Nombre	De años anteriores	Del año	Total
1	60.506.000-5	Policia de Investigaciones de Chile	-	2.400	2.400
10			-	-	-
Resto de deudores			-	-	-
TOTAL				2.400	2.400

<b>Cantidad total de deudores al 2019</b>
1

## Nota 9. Deudores Varios (continuación)

### a) Deudores Varios Corrientes (continuación)

#### iii. Deudores, Documentos por Cobrar, Documentos Protestados, Otros Deudores Financieros y Deudores pagados en Exceso (continuación)

Cuenta Nivel 1 (11498 Deudores por Gastos Pagados en Exceso)

31-12-2020, en M\$ (miles de pesos)					
Nº	Rut	Nombre	De años anteriores	Del año	Total
1	76.596.570-5	Sociedad Comercial Alca Limitada	-	1.637	1.637
10			-	-	-
Resto de deudores			-	-	-
TOTAL				1.637	1.637

Cantidad total de deudores al 2020
1

31-12-2019, en M\$ (miles de pesos)					
Nº	Rut	Nombre	De años anteriores	Del año	Total
1			-	-	-
10			-	-	-
Resto de deudores			-	-	-
TOTAL					

Cantidad total de deudores al 2019
0

### b) Deudores Varios No Corrientes

Al 31 de diciembre de 2020 y 2019, la Institución no mantiene saldos por conceptos de Deudores Varios No Corriente.

#### i. Saldos Vigentes

Cuenta	Nombre	31-12-2020, en M\$ (miles de pesos)	31-12-2019, en M\$ (miles de pesos)
12401	Deudores de Dudosa Recuperación	-	-
12402	Deudores en Cobranza Judicial	-	-
12107	Derechos por Convenios de las Municipalidades por Aportes Adeudados FCM	-	-
18101	Compensación de Acreedores CENABAST	-	-
Totales			

Cuenta	31-12-2020, en M\$ (miles de pesos)			31-12-2019, en M\$ (miles de pesos)		
	De años anteriores	Del año	Total	De años anteriores	Del año	Total
12401	-	-	-	-	-	-
12402	-	-	-	-	-	-
12107	-	-	-	-	-	-
18101	-	-	-	-	-	-
TOTALES						

## Nota 9. Deudores Varios (continuación)

### b) Deudores Varios No Corrientes (continuación)

#### ii. Deudores de incierta recuperación

Al 31 de diciembre de 2020 y 2019 la Institución no posee deudores en estado de proceso de cobro o en trámite de castigo, no existiendo resoluciones judiciales de incobrabilidad.

### c) Información adicional

Al 31 de diciembre de 2020 y 2019 la Institución no tiene información adicional que informar con respecto al rubro de Deudores Varios Corriente y No Corriente

## Nota 10. Deterioro Acumulado de Bienes Financieros

### a) Deterioro de Bienes Financieros Corrientes

N° Cuenta	Nombre Cuenta	31-12-2020, en M\$ (miles de pesos)	31-12-2019, en M\$ (miles de pesos)
12601	Deterioro Acumulado de Cuentas por Cobrar	-	-
12602	Deterioro Acumulado de Inversiones Financieras	-	-
12603	Deterioro Acumulado de Préstamos Corto Plazo	-	-
<b>TOTAL</b>			

N° Cuenta	Saldo al 31-12-2019	Aumentos año 2020	Reverso año 2020	Saldo al 31-12-2020
12601	-	-	-	-
12602	-	-	-	-
12603	-	-	-	-
<b>TOTAL</b>				

### b) Deterioro de Bienes Financieros No Corrientes

N° Cuenta	Nombre Cuenta	31-12-2020, en M\$ (miles de pesos)	31-12-2019, en M\$ (miles de pesos)
12604	Deterioro Acumulado de Deudores de Incierta Recuperación	-	-
12605	Deterioro Acumulado de Préstamos Largo Plazo	-	-
12699	Deterioro Acumulado de Otros Bienes Financieros	-	-
<b>TOTAL</b>			

N° Cuenta	Saldo al 31-12-2019	Aumentos año 2020	Reverso año 2020	Saldo al 31-12-2020
12604	-	-	-	-
12605	-	-	-	-
12699	-	-	-	-
<b>TOTAL</b>				

## Nota 10. Deterioro Acumulado de Bienes Financieros (continuación)

### c) Información adicional

Al 31 de diciembre de 2020 y 2019, podemos revelar que dado las naturalezas de nuestras cuentas por cobrar corriente, las cuales tienen características de alta rotación y de un gran nivel de recuperabilidad, no sería aplicable el deterioro para dichas transacciones. Por otro lado, la Institución no mantiene Inversiones Financieras y Préstamos corrientes de los cuales se tuviese la necesidad de evaluar deterioro.

Al 31 de diciembre de 2020 y 2019, no se ha podido evaluar deterioro por conceptos de bienes financieros no corriente. Específicamente en bienes financieros que provienen las inversiones financieras no corriente, esto debido que a pesar que dicha partida fue enajenada durante el ejercicio 2017 ha sido imposible su contabilización según lo describe el Oficio N° 17779 de la Contraloría General de la República, a razón de la negativa de aprobación modificatoria del concepto presupuestario por parte de la Dirección de Presupuesto que afecta.

## Nota 11. Existencias

### a) Saldos vigentes por clases de existencias

Clase de Existencia	31-12-2020, en M\$ (miles de pesos)	31-12-2019, en M\$ (miles de pesos)
Existencias de Alimentos y Bebidas (13101)	-	-
Existencias de Textiles, Vestuario y Calzado (13102)	-	-
Existencias de Combustibles y Lubricantes (13103)	-	-
Existencias de Materiales de Uso o Consumo (13104)	-	-
Productos Terminados para la Venta (13105)	-	-
Existencias de Bienes de Cambio para Terceros (13107)	-	-
Existencias para la Defensa (13108 y 13109)	-	-
Existencias Importadas en Tránsito (13201)	-	-
Existencias Nacionales en Tránsito (13202)	-	-
Productos en Proceso (133)	-	-
<b>Subtotal</b>		
Deterioro de Existencias (134)	-	-
<b>TOTAL</b>		

### b) Otra información de las existencias

Concepto	31-12-2020, en M\$ (miles de pesos)	31-12-2019, en M\$ (miles de pesos)
Existencias a valor razonable menos costo de venta	-	-
Existencias al costo de reposición	-	-
Existencias reconocidas como gasto durante el ejercicio	-	-

### c) Rebajas y reversas de rebajas del valor de las existencias

Concepto	31-12-2020, en M\$ (miles de pesos)	31-12-2019, en M\$ (miles de pesos)
Disminuciones en el valor de las existencias	-	-
Rebajas de valor de existencias reconocidas como gasto	-	-
Reversiones a las rebajas de valor de las existencias	-	-

Motivos



## Nota 11. Existencias (Continuación)

### d) Información adicional

Al 31 de diciembre de 2020 y 2019, la Institución no mantiene existencias por decisiones en políticas contables.

## Nota 12. Bienes de Uso

### a) Saldos vigentes

Concepto	31-12-2020, en MS (miles de pesos)				31-12-2019, en MS (miles de pesos)			
	Costo	Depreciación Acumulada	Deterioro Acumulado	Valor Libro	Costo	Depreciación Acumulada	Deterioro Acumulado	Valor Libro
Terrenos	23.127.714	-	-	23.127.714	20.812.971	0	0	20.812.971
Edificaciones Institucionales	101.487.501	(21.914.113)	-	79.573.388	99.853.745	(21.207.319)	0	78.646.426
Infraestructura Pública	-	-	-	-	0	0	0	0
Bienes de Uso en Leasing	-	-	-	-	0	0	0	0
Bienes Concesionados	-	-	-	-	0	0	0	0
Bienes de Uso en Proceso	38.760.090	-	-	38.760.090	24.452.309	0	0	24.452.309
Otros Bienes de Uso	109.198.403	(70.247.958)	-	38.948.445	105.478.474	(65.824.757)	0	39.653.717
<b>TOTAL</b>	<b>272.571.708</b>	<b>(92.162.071)</b>		<b>180.409.637</b>	<b>250.597.499</b>	<b>(87.032.076)</b>	<b>0</b>	<b>163.565.423</b>

### b) Bienes de Uso en Proceso

#### i. Identificación de los bienes en proceso

Concepto	31-12-2020, en MS (miles de pesos)	31-12-2019, en MS (miles de pesos)
	Valor Libro	Valor Libro
Bienes de Uso por Incorporar (145)	-	-
Costos de Inversión (161)	38.760.090	24.452.309
<b>TOTAL</b>	<b>38.760.090</b>	<b>24.452.309</b>

#### ii. Proyectos

N°	Código BIP	Nombre proyecto	31-12-2020 Valor libro en MS (miles de pesos)
1	430101754-0	Construcción Lacrim Central Enea.	19.756.489
2	430084949-0	Reposición Y Equipamiento Cuartel Pdi Linares	6.714.713
3	430080893-0	Reposición Cuartel Investigaciones Valdivia	4.276.466
4	430101757-0	Reposición Cuartel Tome.	3.498.158
5	430077182-0	Reposición Cuartel Pdi Puerto Varas.	1.982.838
6	430101767-0	Reposición Complejo Policial Pdi Viña Del Mar	433.118
7	440007856-0	Conservación Gimnasio Jefatura De Educación Policial	333.387
8	440006030-0	Conservación Cuartel Brigada Criminalística La Cisterna	301.460
9	430128282-0	Reposición Brigada Policial Santa Cruz	296.849
10	430485709-0	Conservación Cuartel Talagante Pdi	198.282
Resto			968.330
<b>TOTAL</b>			<b>38.760.090</b>

Cantidad total de proyectos al 2020

10

**Nota 12. Bienes de Uso (continuación)**

**b) Bienes de Uso en Proceso (continuación)**

**iii. Bienes de Uso por Incorporar**

N°	Cuenta	Nombre de Cuenta	Descripción del bien	31-12-2020 Valor libro en M\$ (miles de pesos)
1				
10				
Resto				
<b>TOTAL</b>				

<b>Cantidad total de Bienes de Uso por Incorporar al 2020</b>
-

**c) Otros Bienes de Uso**

Concepto	31-12-2020 en M\$ (miles de pesos)				31-12-2019 en M\$ (miles de pesos)			
	Costo	Depreciación Acumulada	Deterioro Acumulado	Valor Libro	Costo	Depreciación Acumulada	Deterioro Acumulado	Valor Libro
Vehículos	58.121.488	(34.538.392)	-	23.583.096	55.282.306	(32.420.609)	-	22.861.697
Máquinas y Equipos	30.175.079	(20.712.398)	-	9.462.681	30.384.572	(20.732.580)	-	9.651.992
Herramientas	574.333	(414.095)	-	160.238	511.239	(333.092)	-	178.147
Equipos Computacionales y de Comunicaciones	12.375.497	(8.541.696)	-	3.833.801	11.912.253	(7.017.905)	-	4.894.348
Muebles y Enseres	2.668.152	(1.509.685)	-	1.158.467	2.301.539	(1.239.418)	-	1.062.121
Bienes adquiridos para otras entidades	-	-	-	-	-	-	-	-
Otros Bienes	5.281.854	(4.531.692)	-	750.162	5.086.565	(4.081.153)	-	1.005.412
<b>TOTAL</b>	<b>109.196.403</b>	<b>(70.247.958)</b>		<b>38.948.445</b>	<b>105.478.474</b>	<b>(65.824.757)</b>		<b>39.653.717</b>



**Nota 12. Bienes de Uso (continuación)**

**d) Movimiento de los Bienes de Uso**

Concepto	Terrenos	Edificaciones Institucionales	Infraestructura Pública	Bienes de Uso en Leasing	Bienes Concesionados	Bienes en Curso	Otros Bienes de Uso	Total
Saldo al 01/01/2020	23.156.032	100.943.450	-	-	-	22.198.590	103.625.933	249.924.005
Adiciones	-	-	-	-	-	17.578.520	7.896.860	25.475.380
Retiros/bajas	-	-	-	-	-	(1.475)	(1.375.498)	(1.376.973)
Ajustes	(28.318)	544.051	-	-	-	(1.015.545)	(950.892)	(1.450.704)
Traspasos	-	-	-	-	-	-	-	-
<b>Saldo bruto 31/12/2020</b>	<b>23.127.714</b>	<b>101.487.501</b>	-	-	-	<b>30.760.090</b>	<b>108.196.403</b>	<b>272.571.708</b>
Depreciación Acumulada año anterior	-	(20.306.253)	-	-	-	-	(64.208.527)	(84.514.780)
Depreciación del ejercicio	-	(1.607.860)	-	-	-	-	(7.417.977)	(9.025.837)
Ajustes	-	-	-	-	-	-	1.378.546	1.378.546
<b>Total Depreciación Acumulada</b>	-	<b>(21.914.113)</b>	-	-	-	-	<b>(70.247.958)</b>	<b>(92.162.071)</b>
Deterioro Acumulado año anterior	-	-	-	-	-	-	-	-
Deterioro del ejercicio	-	-	-	-	-	-	-	-
Ajustes	-	-	-	-	-	-	-	-
<b>Total Deterioro Acumulado</b>	-	-	-	-	-	-	-	-
<b>Saldo neto al 31/12/2020</b>	<b>23.127.714</b>	<b>79.573.388</b>	-	-	-	<b>30.760.090</b>	<b>38.948.445</b>	<b>180.409.637</b>

**Nota 12. Bienes de Uso (continuación)**

**d) Movimiento de los Bienes de Uso (continuación)**

Concepto	Terrenos	Edificaciones Institucionales	Infraestructura Pública	Bienes de Uso en Leasing	Bienes Concesionados	Bienes en Curso	Otros Bienes de Uso	Total
Saldo al 01/01/2019	20.409.155	73.181.405	-	-	-	25.662.573	98.112.931	217.366.064
Adiciones	-	-	-	-	-	12.915.190	11.876.347	24.791.537
Retiros/bajas	-	-	-	-	-	-	60.752	60.752
Ajustes	403.816	26.672.340	-	-	-	(14.125.454)	(4.571.556)	8.379.146
Traspasos	-	-	-	-	-	-	-	-
<b>Saldo bruto 31/12/2019</b>	<b>20.812.971</b>	<b>99.853.745</b>	<b>-</b>	<b>-</b>	<b>-</b>	<b>24.452.309</b>	<b>105.478.474</b>	<b>250.597.499</b>
Depreciación Acumulada año anterior	-	(19.509.890)	-	-	-	-	(61.068.969)	(80.578.859)
Depreciación del ejercicio	-	(1.786.353)	-	-	-	-	(5.530.538)	(7.316.891)
Ajustes	-	88.924	-	-	-	-	774.750	863.674
<b>Total Depreciación Acumulada</b>	<b>-</b>	<b>(21.207.319)</b>	<b>-</b>	<b>-</b>	<b>-</b>	<b>-</b>	<b>(65.824.757)</b>	<b>(87.032.076)</b>
Deterioro Acumulado año anterior	-	-	-	-	-	-	-	-
Deterioro del ejercicio	-	-	-	-	-	-	-	-
Ajustes	-	-	-	-	-	-	-	-
<b>Total Deterioro Acumulado</b>	<b>-</b>	<b>-</b>	<b>-</b>	<b>-</b>	<b>-</b>	<b>-</b>	<b>-</b>	<b>-</b>
<b>Saldo neto al 31/12/2019</b>	<b>20.812.971</b>	<b>78.646.426</b>	<b>-</b>	<b>-</b>	<b>-</b>	<b>24.452.309</b>	<b>39.653.717</b>	<b>163.565.423</b>

## Nota 12. Bienes de Uso (continuación)

### e) Otra información relevante sobre los Bienes de Uso

Concepto	31-12-2020, en M\$ (miles de pesos)		31-12-2019, en M\$ (miles de pesos)	
	Cantidad	Valor Libro	Cantidad	Valor Libro
Bienes entregados comodato	-	-	-	-
Bienes totalmente depreciados o deteriorados en uso	9.878	10	6.614	7
Bienes retirado de su uso activo	359	69.280	335	331.877
Bienes temporalmente ociosos	-	-	-	-
Bienes sujetos a restricciones de titularidad	-	-	-	-
Bienes sujetos a compromisos de adquisición	-	-	-	-
<b>TOTAL</b>	<b>10.237</b>	<b>69.290</b>	<b>6.949</b>	<b>331.884</b>

Concepto	31-12-2020, en M\$ (miles de pesos)	31-12-2019, en M\$ (miles de pesos)
Valor de compensaciones recibidas de terceros	-	-

N°	Bien de Uso	Entidad receptora del comodato	31-12-2020, Valor libro en M\$ (miles de pesos)
1			
10			
Resto			
<b>TOTAL</b>			

### f) Deterioro de Bienes de Uso

#### i. Información General

Clase de activo afectado por pérdida de deterioro de valor y reversiones	Cuentas de Ingresos o gastos patrimoniales afectadas	31-12-2020, en M\$ (miles de pesos)	31-12-2019, en M\$ (miles de pesos)

#### ii. En el caso de pérdidas o deterioros materiales reconocidos o revertidos durante el período

Clase de activo afectado por pérdida de deterioro de valor y reversiones	Sucesos o Circunstancias que han llevado al reconocimiento o la reversion de la pérdida por deterioro	31-12-2020, en M\$ (miles de pesos)	31-12-2019, en M\$ (miles de pesos)

#### iii. En el caso de pérdidas o deterioros no materiales reconocidos o revertidos durante el período

Clase de activo afectado por pérdida de deterioro de valor y reversiones	Sucesos o Circunstancias que han llevado al reconocimiento o la reversion de la pérdida por deterioro

### g) Información adicional

Al 31 de diciembre de 2020 y 2019, esta Institución no ha aplicado deterioro para los bienes de uso, por encontrarse aún en proceso de obtener datos que sustenten la existencia e integridad de los bienes patrimoniales a nivel nacional.

### Nota 13. Costo de Estudios y Programas

#### a) Costo de Estudios Básicos

Concepto	31-12-2020, en M\$ (miles de pesos)	31-12-2019, en M\$ (miles de pesos)
1610199 Costos Acumulados de Estudios Básicos	-	-
1619901 Aplicación a Gastos de Estudios Básicos	-	-
<b>TOTAL</b>		

Nº	Código BIP	Nombre del Estudio	31-12-2020, Valor libro en M\$ (miles de pesos)
1			-
10			-
Resto			-
<b>TOTAL</b>			

Cantidad total de Estudios al 2020
-

#### b) Costo de Programas

Concepto	31-12-2020, en M\$ (miles de pesos)	31-12-2019, en M\$ (miles de pesos)
1610399 Costos Acumulados de Programas de Inversión	-	-
1619903 Aplicación a Gastos de Programas de Inversión	-	-
<b>TOTAL</b>		

Nº	Código BIP	Nombre del Programa	31-12-2020, Valor libro en M\$ (miles de pesos)
1			-
10			-
Resto			-
<b>TOTAL</b>			

Cantidad total de Programas al 2020
-

#### c) Información adicional

Al 31 de diciembre de 2020 y 2019 la Institución no tiene información adicional que informar con respecto al rubro de Costo de Estudios y Programas.

## Nota 14. Activos Intangibles

### a) Saldos vigentes

31-12-2020, en M\$ (miles de pesos)					
Cuenta	Concepto	Costo	Amortización Acumulada	Deterioro Acumulado	Valor Libro
15101	Programas y Licencias Computacionales	5.971.113	(2.217.755)	-	3.753.358
15102	Sistemas de Información	235.112	(193.590)	-	41.522
15103	Páginas WEB	-	-	-	-
15104	Patentes y Derechos de Autor	-	-	-	-
15199	Otros Bienes Intangibles	-	-	-	-
<b>TOTAL</b>		<b>6.206.225</b>	<b>(2.411.345)</b>		<b>3.794.880</b>

31-12-2019, en M\$ (miles de pesos)					
Cuenta	Concepto	Costo	Amortización Acumulada	Deterioro Acumulado	Valor Libro
15101	Programas y Licencias Computacionales	6.000.717	(2.181.455)	0	3.819.262
15102	Sistemas de Información	235.112	(162.904)	0	72.208
15103	Páginas WEB	-	-	-	-
15104	Patentes y Derechos de Autor	-	-	-	-
15199	Otros Bienes Intangibles	-	-	-	-
<b>TOTAL</b>		<b>6.235.829</b>	<b>(2.344.359)</b>	<b>0</b>	<b>3.891.470</b>

### b) Información relevante a revelar

#### i. En el caso de bienes con vida útil indefinida

N°	N° de Cuenta	Indicar el Tipo de Activo Intangible	31-12-2020, en M\$ (miles de pesos)	
			Valor Libro	Razones de evaluación de tipo de vida
1				
5				
Resto				
<b>TOTAL</b>				

<b>Cantidad total de Intangible con vida útil indefinida al 2020</b>
0

N°	N° de Cuenta	Indicar el Tipo de Activo Intangible	31-12-2019, en M\$ (miles de pesos)	
			Valor Libro	Razones de evaluación de tipo de vida
1				
5				
Resto				
<b>TOTAL</b>				

<b>Cantidad total de Intangible con vida útil indefinida al 2019</b>
0

**Nota 14. Activos Intangibles (continuación)**

b) Información relevante a revelar (continuación)

ii. En el caso de activos intangibles individuales significativos

N°	N° de Cuenta	Indicar el Tipo de Activo Intangible	31-12-2020, en M\$ (miles de pesos)	
			Valor Libro	Periodo restante de amortización
1	15101	Programas y Licencias computacionales	204.146	-
2	15101	Programas y Licencias computacionales	135.000	-
3	15101	Programas y Licencias computacionales	57.953	-
4	15101	Programas y Licencias computacionales	49.879	3
5	15101	Programas y Licencias computacionales	34.975	3
Resto			3.271.405	
<b>TOTAL</b>			<b>3.753.358</b>	

<b>Cantidad total de Activos Intangibles al 2020</b>
------------------------------------------------------

N°	N° de Cuenta	Indicar el Tipo de Activo Intangible	31-12-2019, en M\$ (miles de pesos)	
			Valor Libro	Periodo restante de amortización
1	15101	Programas y Licencias computacionales	204.146	-
2	15101	Programas y Licencias computacionales	135.000	-
3	15101	Programas y Licencias computacionales	57.953	-
4	15101	Programas y Licencias computacionales	66.505	4
5	15101	Programas y Licencias computacionales	46.633	4
Resto			3.309.025	
<b>TOTAL</b>			<b>3.819.262</b>	

<b>Cantidad total de Activos Intangibles al 2019</b>
------------------------------------------------------

iii. Respecto de adquisiciones de activos a través de una transacción sin contraprestación, registrados inicialmente al valor razonable

Concepto	31-12-2020, en M\$ (miles de pesos)		31-12-2019, en M\$ (miles de pesos)	
	Valor Razonable	Valor Libro	Valor Razonable	Valor Libro
<b>TOTAL</b>	<b>0</b>	<b>0</b>	<b>0</b>	<b>0</b>



**Nota 14. Activos Intangibles (continuación)**

**c) Movimientos de los Activos Intangibles**

Concepto	31-12-2020 en MS (miles de pesos)										
	Generados Internamente					Adquiridos separadamente					Total
	Programas y Licencias Computacionales	Sistemas de Información	Páginas Web	Patentes y Derechos de Autor	Otros Activos Intangibles	Programas y Licencias Computacionales	Sistemas de Información	Páginas Web	Patentes y Derechos de Autor	Otros Activos Intangibles	
<b>Saldo al 01/01/2020</b>	5.954.235	235.112	-	-	-	-	-	-	-	-	6.189.347
Incrementos	1.423.258	-	-	-	-	-	-	-	-	-	1.423.258
Retiros / bajas	(1.406.380)	-	-	-	-	-	-	-	-	-	(1.406.380)
Ajustes	-	-	-	-	-	-	-	-	-	-	-
<b>Saldo bruto 31/12/2020</b>	5.971.113	235.112	-	-	-	-	-	-	-	-	6.206.225
Amortización Acumulada año anterior	2.137.831	162.904	-	-	-	-	-	-	-	-	2.300.735
Amortización del ejercicio	79.924	30.686	-	-	-	-	-	-	-	-	110.610
Ajustes	-	-	-	-	-	-	-	-	-	-	-
<b>Total Acumulada</b>	2.217.755	193.590	-	-	-	-	-	-	-	-	2.411.345
Deterioro Acumulado año anterior	-	-	-	-	-	-	-	-	-	-	-
Deterioro del ejercicio	-	-	-	-	-	-	-	-	-	-	-
Ajustes	-	-	-	-	-	-	-	-	-	-	-
<b>Total Deterioro Acumulado</b>	-	-	-	-	-	-	-	-	-	-	-
<b>Saldo neto al 31/12/2020</b>	3.753.358	41.522	-	-	-	-	-	-	-	-	3.794.880

**Nota 14. Activos Intangibles (continuación)**

**c) Movimientos de los Activos Intangibles (continuación)**

Concepto	31/12/2019, en M\$. (miles de pesos)										
	Generados internamente					Adquiridos separadamente					Total
	Programas y Licencias Computacionales	Sistemas de Información	Páginas Web	Patentes y Derechos de Autor	Otros Activos Intangibles	Programas y Licencias Computacionales	Sistemas de Información	Páginas Web	Patentes y Derechos de Autor	Otros Activos Intangibles	
Saldo al 01/01/2019	6.423.604	235.112	-	-	-	-	-	-	-	-	6.658.716
Incrementos	932.669	-	-	-	-	-	-	-	-	-	932.669
Retiros / bajas	(1.355.556)	-	-	-	-	-	-	-	-	-	(1.355.556)
Ajustes	-	-	-	-	-	-	-	-	-	-	-
<b>Saldo bruto 31/12/2019</b>	<b>6.000.717</b>	<b>235.112</b>	<b>-</b>	<b>-</b>	<b>-</b>	<b>-</b>	<b>-</b>	<b>-</b>	<b>-</b>	<b>-</b>	<b>6.235.829</b>
Amortización Acumulada año anterior	2.043.358	86.444	-	-	-	-	-	-	-	-	2.129.802
Amortización del ejercicio	138.097	76.460	-	-	-	-	-	-	-	-	214.557
Ajustes	-	-	-	-	-	-	-	-	-	-	-
<b>Total Amortización Acumulada</b>	<b>2.181.455</b>	<b>162.904</b>	<b>-</b>	<b>-</b>	<b>-</b>	<b>-</b>	<b>-</b>	<b>-</b>	<b>-</b>	<b>-</b>	<b>2.344.359</b>
Deterioro Acumulado año anterior	-	-	-	-	-	-	-	-	-	-	-
Deterioro del ejercicio	-	-	-	-	-	-	-	-	-	-	-
Ajustes	-	-	-	-	-	-	-	-	-	-	-
<b>Total Deterioro Acumulado</b>	<b>-</b>	<b>-</b>	<b>-</b>	<b>-</b>	<b>-</b>	<b>-</b>	<b>-</b>	<b>-</b>	<b>-</b>	<b>-</b>	<b>-</b>
<b>Saldo neto al 31/12/2019</b>	<b>3.819.262</b>	<b>72.208</b>	<b>-</b>	<b>-</b>	<b>-</b>	<b>-</b>	<b>-</b>	<b>-</b>	<b>-</b>	<b>-</b>	<b>3.891.470</b>



## Nota 14. Activos Intangibles (continuación)

### d) Otra información relevante sobre los Activos Intangibles

Concepto	31-12-2020, en M\$ (miles de pesos)		31-12-2019, en M\$ (miles de pesos)	
	Cantidad	Valor Libro	Cantidad	Valor Libro
Activos Intangibles con restricciones de titularidad				
Activos Intangibles dejados en garantías				
Activos sujetos a compromisos de adquisición				
<b>TOTAL</b>				

<b>Monto de investigación y desarrollo reconocido como gasto</b>

### e) Información adicional

Al 31 de diciembre de 2020 y 2019 la Institución no presenta bienes intangibles con vida útil indefinida.

Se destaca a la fecha de presentación de estos Estados Financieros, la Institución sigue recopilando información a nivel nacional sobre el sustento de existencia e integridad de los saldos revelados como activos intangibles dado a la aplicación de las Normas Internacionales de Contabilidad para el Sector Público.

Al 31 de diciembre de 2020 y 2019 no presentan saldos pendientes de activación de bienes intangibles que provengan de compromisos contractuales y no se presentan adquisiciones de activos a través de una transacción sin contraprestación, registrados inicialmente al valor razonable.

Al 31 de diciembre de 2020 y 2019, esta Institución no ha aplicado deterioro para los activos intangibles, por encontrarse aún en proceso de obtener datos que sustenten la existencia e integridad de los bienes patrimoniales a nivel nacional.

## Nota 15. Propiedades de Inversión

a) Al 31 de diciembre de 2020 y 2019, la Institución no mantiene saldos por conceptos de propiedades de inversión.

N° Cuenta	Nombre Cuenta	31-12-2020, en M\$ (miles de pesos)	31-12-2019, en M\$ (miles de pesos)
15401	Edificaciones de Inversión	-	-
15402	Terrenos de Inversión	-	-
<b>TOTAL</b>			

### b) Movimiento de Propiedades de Inversión

Concepto	Edificaciones de inversión	Terrenos de inversión
Saldo al 01/01/2020	-	-
Adiciones	-	-
Retiros/bajas	-	-
Ajustes	-	-
Trasposos	-	-
Depreciación	-	-
Deterioro	-	-
<b>Saldo neto al 31/12/2020</b>		

## Nota 15. Propiedades de Inversión (continuación)

### b) Movimiento de Propiedades de Inversión (continuación)

Concepto	Edificaciones de Inversión	Terrenos de Inversión
Saldo al 01/01/2019	-	-
Adiciones	-	-
Retiros/bajas	-	-
Ajustes	-	-
Trasposos	-	-
Depreciación	-	-
Deterioro	-	-
<b>Saldo neto al 31/12/2019</b>		

### c) Resultados de las Propiedades de Inversión

Concepto	31-12-2020, en M\$ (miles de pesos)	31-12-2019, en M\$ (miles de pesos)
	Monto	Monto
Ingresos por arriendos	-	-
Gastos de operación que generaron ingresos	-	-
Gastos de operación de Propiedades de Inversión que no generaron ingresos	-	-
<b>TOTAL</b>		

### d) Deterioro de Propiedades de Inversión

Al 31 de diciembre de 2020 y 2019, la Institución no mantiene saldos por conceptos de propiedades de inversión, lo que imposibilita evaluar deterioro a este concepto contable.

Indicios de deterioro y metodología aplicada

### e) Obligaciones Contractuales

Concepto	31-12-2020, en M\$ (miles de pesos)	31-12-2019, en M\$ (miles de pesos)
Obligaciones contractuales	-	-

### f) Información adicional

Al 31 de diciembre de 2020 y 2019 la Institución no tiene información adicional que informar con respecto al rubro de Propiedades de Inversión.

## Nota 16 Agricultura

### a) Saldo vigentes

Al 31 de diciembre de 2020 y 2019, la Institución no mantiene saldos por concepto de Agricultura.

N° Cuenta	Nombre Cuenta	31-12-2020, en M\$ (miles de pesos)	31-12-2019, en M\$ (miles de pesos)
15701	Plantas, Árboles y/o Bosques	-	-
15702	Animales Vivos	-	-
<b>TOTAL</b>			

## Nota 16 Agricultura (continuación)

### b) Identificación de los activos y su información

Información de los activos	

### c) Resultados obtenidos de un producto agrícola del periodo

N° Cuenta	Nombre Cuenta	31-12-2020, en M\$ (miles de pesos)	31-12-2019, en M\$ (miles de pesos)
15701	Plantas, Árboles y/o Bosques	-	-
15702	Animales Vivos	-	-
<b>TOTAL</b>			

### d) Activos medidos según modelo de costo

31-12-2020, en M\$ (miles de pesos)				
Activo Biológico o Producto Biológico	Costo	Depreciación Acumulada	Deterioro Acumulado	Valor Libro
	-	-	-	-
	-	-	-	-
<b>TOTAL</b>				

31-12-2019, en M\$ (miles de pesos)				
Activo Biológico o Producto Biológico	Costo	Depreciación Acumulada	Deterioro Acumulado	Valor Libro
	-	-	-	-
	-	-	-	-
<b>TOTAL</b>				

### e) Información adicional

Al 31 de diciembre de 2020 y 2019 la Institución no tiene información adicional que informar con respecto al rubro de Agricultura.

## Nota 17 Detrimento

### a) Saldos vigentes

Al 31 de diciembre de 2020 y 2019, no ha habido detrimentos ocurridos durante el periodo, por lo tanto, no se posee información relativa al estado de los eventuales procesos de sumario referente a detrimentos.

N° Cuenta	Nombre Cuenta	31-12-2020, en M\$ (miles de pesos)	31-12-2019, en M\$ (miles de pesos)
11602	Detrimentos de Recursos Disponibles	-	-
11605	Deudores Detrimentos Patrimonial Fondos	-	-
17101	Detrimentos de Bienes	-	-
<b>TOTAL</b>			

### b) Detrimento de Fondos

Al 31 de diciembre de 2020 y 2019, no ha habido detrimentos ocurridos durante el periodo, por lo tanto, no se posee información relativa al estado de los eventuales procesos de sumario referente a detrimentos de Fondos.

## Nota 17 Detrimento (continuación)

### c) Detrimento de Bienes

Al 31 de diciembre de 2020 y 2019, no ha habido detrimentos ocurridos durante el periodo, por lo tanto, no se posee información relativa al estado de los eventuales procesos de sumario referente a bienes afectados.

### d) Para los Deudores Detrimentos Patrimonial Fondos

Al 31 de diciembre de 2020 y 2019, no ha habido detrimentos Patrimonial de Fondos.

31-12-2020 en M\$ (miles de pesos)			
N°	Rút	Nombre	TOTAL
1			-
10			-
Resto deudores			-
TOTAL			

Cantidad total de Deudores al 2020	-
------------------------------------	---

### e) Información adicional

Al 31 de diciembre de 2020 y 2019 la Institución no tiene información adicional que informar con respecto al rubro de Detrimentos.

## Nota 18 Depósitos de Tercero

### a) Detalle de cuentas

Cuenta	Nombre Cuenta	31-12-2020 en M\$ (miles de pesos)		
		De años anteriores	Del año	Total
21401	Anticipos de Clientes	-	1.145	1.145
21404	Garantías Recibidas	-	-	-
21405	Administración de Fondos	1.211.323	-109.416	1.101.907
11405	Aplicación de Fondos en Administración	-151.840	-104.986	-256.826
21406	Depósitos Previsionales	-	-	-
21407	Recaudación del Sistema Financiero Pendientes de Aplicación	4.386.228	-2.539.906	1.846.322
21414	Recaudación de Terceros Pendientes de Aplicación	456.611	32.463	489.074
21604	Fluctuación de Cambios – Acreedor	-	-	-
TOTAL		5.962.322	-2.720.700	3.181.622

Cuenta	Nombre Cuenta	31-12-2019 en M\$ (miles de pesos)		
		De años anteriores	Del año	Total
21401	Anticipos de Clientes	-	1.456	1.456
21404	Garantías Recibidas	-	-	-
21405	Administración de Fondos	38.691	1.202.659	1.241.350
11405	Aplicación de Fondos en Administración	-218	-175.907	-176.125
21406	Depósitos Previsionales	-	-	-
21407	Recaudación del Sistema Financiero Pendientes de Aplicación	2.965.114	1.463.823	4.428.937
21414	Recaudación de Terceros Pendientes de Aplicación	390.881	66.879	457.760
21604	Fluctuación de Cambios – Acreedor	-	-	-
TOTAL		3.394.468	2.558.910	5.953.378

**Nota 18 Depósitos de Tercero (continuación)**

b) Detalle de los acreedores

**Cuenta Nivel 1 (21401 Anticipo de Clientes)**

N°	Rut	Nombre	31-12-2020, en M\$ (miles de pesos)		
			De años anteriores	Del año	Total
1	5.339.999-9	Reintegros Varios	-	1.145	1.145
10					-
Resto de Acreedores					-
<b>TOTAL</b>				1.145	1.145

<b>Cantidad total de Acreedores</b>
1

N°	Rut	Nombre	31-12-2019, en M\$ (miles de pesos)		
			De años anteriores	Del año	Total
1	5.339.999-9	Reintegros Varios	-	1.456	1.456
10					-
Resto de Acreedores					-
<b>TOTAL</b>				1.456	1.456

<b>Cantidad total de Acreedores</b>
1

**Cuenta Nivel 1 (21405 Administración de Fondos)**

N°	Rut	Nombre	31-12-2020, en M\$ (miles de pesos)		
			De años anteriores	Del año	Total
1	60.501.000-8	Subsecretaría Del Interior.	925.205	-171.212	753.993
2	61.980.140-7	Subsecretaría De Prevención Del Delito	130.069	-69	130.000
3	61.101.040-0	Estado Mayor Conjunto	10.600	106.604	117.204
4	61.008.000-6	Servicio Nacional De Menores	104.729	-58.772	45.957
5	69.255.600-3	I Municipalidad De Vitacura	-	30.109	30.109
6	60.108.000-1	Agencia De Cooperación Internacional	31.091	-13.905	17.186
7	72.240.400-9	Gobierno Regional VI Región Del Libertador B O'Higgins	4.558	-	4.558
8	60.506.000-5	Policía De Investigaciones De Chile	1.510	-	1.510
9	61.923.200-3	Gobierno Regional Región Metropolitana	750	-	750
10	61.107.000-4	Instituto Nacional De Deportes De Chile	2.747	-2.171	576
Resto de Acreedores			64	-	64
<b>TOTAL</b>			1.211.323	-109.416	1.101.907

<b>Cantidad total de Acreedores</b>
14

**Nota 18 Depósitos de Tercero (continuación)**

b) Detalle de los acreedores (continuación)

**Cuenta Nivel 1 (21405 Administración de Fondos) (continuación)**

N°	Rut	Nombre	31-12-2019 en M\$ (miles de pesos)		
			De años anteriores	Del año	Total
1	60.501.000-8	Subsecretaría del Interior	1.630	923.575	925.205
2	61.980.140-7	Subsecretaría de Prevención del Delito	69	130.000	130.069
3	61.008.000-6	Servicio Nacional de Menores	23.222	81.507	104.729
4	60.108.000-1	Agencia de Cooperación Internacional	-	31.091	31.091
5	60.515.000-4	Subsecretaría de Desarrollo Regional y Administrativo	-	20.000	20.000
6	61.101.040-0	Estado Mayor Conjunto	388	10.212	10.600
7	69.265.100-6	Municipalidad de Alto Hospicio	5.000	-	5.000
8	72.240.400-9	Gobierno Regional VI Región del Libertador O'Higgins	4.558	-	4.558
9	69.130.100-1	Municipalidad de San Javier	-	3.500	3.500
10	61.107.000-4	Instituto Nacional de Deportes de Chile	-	2.747	2.747
Resto de Acreedores			3.824	27	3.851
<b>TOTAL</b>			<b>38.691</b>	<b>1.202.659</b>	<b>1.241.350</b>

<b>Cantidad total de Acreedores</b>
18

**Cuenta Nivel 1 (21407 Recaudación del Sistema Financiero Pendientes de Aplicación)**

N°	Rut	Nombre	31-12-2020 en M\$ (miles de pesos)		
			De años anteriores	Del año	Total
1	60.506.000-5	Policia De Investigaciones De Chile	504.274	190.841	695.115
2	60.501.000-8	Subsecretaria Del Interior	-	364.105	364.105
3	5.339.999-9	Reintegros Varios	2.519.115	-2.228.688	290.427
4	11111-2	Subsidios Por Incapacidad Laboral	1.181.168	-1.040.609	140.559
5	97.030.000-7	Banco Del Estado De Chile	41.904	76.195	118.099
6	111111-6	Post Natal Parental	20.105	-	20.105
7	96.534.940-5	Hdi Seguros S A	19.227	-	19.227
8	99.231.000-6	Hdi Seguros S.A.	16.012	-	16.012
9	70.000.006-0	Haberes Insolutos	8.937	-	8.937
10	69.090.600-7	I Municipalidad De Santa Cruz	7.000	-	7.000
Resto de Acreedores			68.486	98.250	166.736
<b>TOTAL</b>			<b>4.386.228</b>	<b>-2.539.906</b>	<b>1.846.322</b>

<b>Cantidad total de Acreedores</b>
528



## Nota 18 Depósitos de Tercero (continuación)

### b) Detalle de los acreedores (continuación)

#### Cuenta Nivel 1 (21407 Recaudación del Sistema Financiero Pendientes de Aplicación) (continuación)

N°	Rut	Nombre	31-12-2019, en M\$ (miles de pesos)		
			De años anteriores	Del año	Total
1	5.339.999-9	Reintegros Varios	1.788.819	730.297	2.519.116
2	11111-2	Subsidios por Incapacidad Laboral	600.815	580.354	1.181.169
3	60.506.000-5	Policía de Investigaciones de Chile	386.920	117.353	504.273
4	97.030.000-7	Banco del Estado de Chile	41.344	560	41.904
5	111111-6	Post Natal Parental	20.105	-	20.105
6	99.231.000-6	HDI Seguros S.A.	35.240	-	35.240
7	70.000.006-0	Haberes Insolutos	8.937	-	8.937
8	81.494.400-K	Universidad de Concepción	-	8.408	8.408
9	76.633.240-4	BICE Renta Urbana S.A.	-	7.926	7.926
10	69.090.600-7	Municipalidad de Santa Cruz	7.000	-	7.000
Resto de Acreedores			75.934	18.925	94.859
TOTAL			2.965.914	1.463.823	4.428.937

<b>Cantidad total de Acreedores</b>
710

#### Cuenta Nivel 1 (21414 Recaudación de Terceros Pendientes de Aplicación)

N°	Rut	Nombre	31-12-2020, en M\$ (miles de pesos)		
			De años anteriores	Del año	Total
1	97.030.000-7	Banco Del Estado De Chile	434.640	17.744	452.384
2	60.506.000-5	Policía De Investigaciones De Chile	18.739	9.160	27.899
3	[REDACTED]	Claudio Salgado Morales	-	605	605
4	[REDACTED]	Nicolas Cortez Encina	-	452	452
5	[REDACTED]	Pablo López Tapia	412	-	412
6	[REDACTED]	Benjamín Armando Garrido Rodríguez	-	300	300
7	[REDACTED]	Lorena Alvarado Ovando	254	-	254
8	[REDACTED]	Pamela Torres Maldonado	254	-	254
9	[REDACTED]	Marian Patricia Cáceres Schulbach	-	250	250
10	[REDACTED]	Macarena Muñoz Flores	-	212	212
Resto de Acreedores			2.312	3.740	6.052
TOTAL			456.611	39.466	496.077

<b>Cantidad total de Acreedores</b>
95

**Nota 18 Depósitos de Tercero (continuación)**

b) Detalle de los acreedores (continuación)

**Cuenta Nivel 1 (21414 Recaudación de Terceros Pendientes de Aplicación)**

N°	Rut	Nombre	31-12-2019 en M\$ (miles de pesos)		
			De años anteriores	Del año	Total
1	97.030.000-7	Banco del Estado de Chile	373.059	61.581	434.640
2	60.506.000-5	Policía de Investigaciones de Chile	17.621	1.118	18.739
3	11111-2	Subsidios por incapacidad Laboral	-	901	901
4	[REDACTED]	Pablo López Tapia	-	412	412
5	[REDACTED]	Lorena Alvarado Ovando	-	254	254
6	[REDACTED]	Pamela Torres Maldonado	-	254	254
7	[REDACTED]	Luciano Schenone Soto	-	200	200
8	[REDACTED]	Jorge Alarcón Castillo	-	196	196
9	[REDACTED]	Francisco Ibaceta Meneses	-	159	159
10	[REDACTED]	Renato Reyes Osses	-	159	159
Resto de Acreedores			201	1.645	1.846
<b>TOTAL</b>			<b>390.881</b>	<b>66.879</b>	<b>457.760</b>

<b>Cantidad total de Acreedores</b>
41

**Cuenta Nivel 1 (11405 Aplicación de Fondos en Administración)**

N°	Rut	Nombre	31-12-2020 en M\$ (miles de pesos)		
			De años anteriores	Del año	Total
1	76281300-9	Automotora Melhuish Spa	95.241	-	95.241
2	61101040-0	Estado Mayor Conjunto	-	81.753	81.753
3	76571252-1	Esenergy Spa	[REDACTED]	[REDACTED]	55.271
4	76389113-5	Sociedad De Inversiones Teknox S.A.	[REDACTED]	[REDACTED]	9.682
5	76072827-6	Comercial Aldea Digital Limitada	[REDACTED]	[REDACTED]	6.962
6	96556930-8	Sodexo Soluciones De Motivacion Chile S.A.	[REDACTED]	[REDACTED]	3.828
7	76183081-3	Luis Leonardo Calderon Nettle Importadora & Exportadora Uninnov Eirl	[REDACTED]	[REDACTED]	2.677
8	76423634-3	Tic Services Spa	[REDACTED]	[REDACTED]	625
9	[REDACTED]	Gabriel Eduardo Medrano Padilla	[REDACTED]	[REDACTED]	290
10	[REDACTED]	Sebastián Aleja Contreras Machuca	[REDACTED]	[REDACTED]	217
Resto de Acreedores			-	280	280
<b>TOTAL</b>			<b>151.840</b>	<b>104.986</b>	<b>256.826</b>

<b>Cantidad total de Acreedores</b>
14



## Nota 18 Depósitos de Tercero (continuación)

### b) Detalle de los acreedores (continuación)

#### Cuenta Nivel 1 (11405 Aplicación de Fondos en Administración) (continuación)

N°	Rut	Nombre	31-12-2019 en M\$ (miles de pesos)		
			De años anteriores	Del año	Total
1	76.281.300-9	Automotora Melhuish SpA	-	95.241	95.241
2	76.571.252-1	Esenergy SpA	-	46.743	46.743
3	76.355.455-4	Servicios Médico Veterinario y Otros Hector Cristi	-	10.500	10.500
4	76.072.827-6	Comercial Aldea Digital Ltda.	-	6.962	6.962
5	79.771.890-4	Metalmecánica Metalbert Ltda.	-	3.927	3.927
6		Manuel Honorato Morales	-	3.411	3.411
7	76.183.081-3	Luis Calderón Nettle Importadora	-	2.677	2.677
8		Ángela Tichauer Calderón	-	1.155	1.155
9	76.009.245-2	Sociedad Comercial CRV SpA	-	940	940
10	77.593.060-8	Eugenio Comejo Soto y Cia. Ltda.	-	852	852
Resto de Acreedores			218	3.499	3.717
TOTAL			218	175.907	176.125

Cantidad total de Acreedores
24

### c) Información adicional

Al 31 de diciembre de 2020 y 2019 la Institución no tiene información adicional que informar con respecto al rubro de Depósitos de Terceros.

## Nota 19. Deuda Pública

Al 31 de diciembre de 2020 y 2019, la Institución no mantiene saldos por conceptos de deudas pública interna como externa.

### a) Deuda Pública Interna

31-12-2020 en M\$ (miles de pesos)			
Nombre	Saldo por pagar periodo siguiente (Año 2021)	Saldo por pagar años siguientes (Año 2022 y siguientes)	Total
Títulos de Créditos en el País (23101-23113)	-	-	-
Empréstitos Internos (23102 – 23114)	-	-	-
Créditos de Proveedores Nacionales (23103 – 23115)	-	-	-
Obligaciones con el Fisco por Administración de Créditos Externos (23108 – 23117)	-	-	-
Intereses Devengados y no Pagados por Créditos en Administración (23111)	-	-	-
Intereses Devengados y no Pagados por Deuda Interna (23112)	-	-	-
TOTAL			

**Nota 19. Deuda Pública (continuación)**

**a) Deuda Pública Interna (continuación)**

31-12-2019, en M\$ (miles de pesos)			
Nombre	Saldo por pagar periodo siguiente (Año 2021)	Saldo por pagar años siguientes (Año 2022 y siguientes)	Total
Títulos de Créditos en el País (23101-23113)	-	-	-
Empréstitos Internos (23102 – 23114)	-	-	-
Créditos de Proveedores Nacionales (23103 – 23115)	-	-	-
Obligaciones con el Fisco por Administración de Créditos Externos (23108 – 23117)	-	-	-
Intereses Devengados y no Pagados por Créditos en Administración (23111)	-	-	-
Intereses Devengados y no Pagados por Deuda Interna (23112)	-	-	-
<b>TOTAL</b>			

**Cuenta (23101 Títulos de Crédito en el País a Corto Plazo)**

31-12-2020, en M\$ (miles de pesos)					
N°	Rut	Acreedor	Tasa Anual	Moneda de Origen	Total
1					-
5					-
Resto acreedores					-
<b>TOTAL</b>					

<b>Cantidad total de acreedores por Deuda Pública Interna al 2020:</b>
0

31-12-2019, en M\$ (miles de pesos)					
N°	Rut	Acreedor	Tasa Anual	Moneda de Origen	Total
1					-
5					-
Resto acreedores					-
<b>TOTAL</b>					

<b>Cantidad total de acreedores por Deuda Pública Interna al 2019:</b>
0

**Cuenta (23102 Empréstitos Internos a Corto Plazo)**

31-12-2020, en M\$ (miles de pesos)					
N°	Rut	Acreedor	Tasa Anual	Moneda de Origen	Total
1					-
5					-
Resto acreedores					-
<b>TOTAL</b>					

**Nota 19. Deuda Pública (continuación)**

a) Deuda Pública Interna (continuación)

Cuenta (23102 Empréstitos Internos a Corto Plazo) (continuación)

<b>Cantidad total de acreedores por Deuda Pública Interna al 2020</b>
0

31-12-2019, en M\$ (miles de pesos)					
N°	Rut	Acreedor	Tasa Anual	Moneda de Origen	Total
1					-
5					-
Resto acreedores					-
<b>TOTAL</b>					-

<b>Cantidad total de acreedores por Deuda Pública Interna al 2019</b>
0

Cuenta (23103 Créditos de Proveedores Nacionales a Corto Plazo)

31-12-2020, en M\$ (miles de pesos)					
N°	Rut	Acreedor	Tasa Anual	Moneda de Origen	Total
1					-
5					-
Resto acreedores					-
<b>TOTAL</b>					-

<b>Cantidad total de acreedores por Deuda Pública Interna al 2020</b>
0

31-12-2019, en M\$ (miles de pesos)					
N°	Rut	Acreedor	Tasa Anual	Moneda de Origen	Total
1					-
5					-
Resto acreedores					-
<b>TOTAL</b>					-

<b>Cantidad total de acreedores por Deuda Pública Interna al 2019</b>
0

Cuenta (23108 Obligaciones con el Fisco por Administración de Créditos Externos a Corto Plazo)

31-12-2020, en M\$ (miles de pesos)					
N°	Rut	Acreedor	Tasa Anual	Moneda de Origen	Total
1					-
5					-
Resto acreedores					-
<b>TOTAL</b>					-

<b>Cantidad total de acreedores por Deuda Pública Interna al 2020</b>
0

**Nota 19. Deuda Pública (continuación)**

a) Deuda Pública Interna (continuación)

Cuenta (23108 Obligaciones con el Fisco por Administración de Créditos Externos a Corto Plazo) (continuación)

31-12-2019, en M\$ (miles de pesos)					
N°	Rut	Acreedor	Tasa Anual	Moneda de Origen	Total
1					-
5					-
Resto acreedores					-
<b>TOTAL</b>					

<b>Cantidad total de acreedores por Deuda Pública Interna al 2019:</b>
0

Cuenta (23111 Intereses Devengados y no Pagados por Créditos en Administración)

31-12-2020, en M\$ (miles de pesos)					
N°	Rut	Acreedor	Tasa Anual	Moneda de Origen	Total
1					-
5					-
Resto acreedores					-
<b>TOTAL</b>					

<b>Cantidad total de acreedores por Deuda Pública Interna al 2020:</b>
0

31-12-2019, en M\$ (miles de pesos)					
N°	Rut	Acreedor	Tasa Anual	Moneda de Origen	Total
1					-
5					-
Resto acreedores					-
<b>TOTAL</b>					

<b>Cantidad total de acreedores por Deuda Pública Interna al 2019:</b>
0

Cuenta (23112 Intereses Devengados y no Pagados por Deuda Interna)

31-12-2020, en M\$ (miles de pesos)					
N°	Rut	Acreedor	Tasa Anual	Moneda de Origen	Total
1					-
5					-
Resto acreedores					-
<b>TOTAL</b>					

<b>Cantidad total de acreedores por Deuda Pública Interna al 2020:</b>
0

**Nota 19. Deuda Pública (continuación)**

a) Deuda Pública Interna (continuación)

Cuenta (23112 Intereses Devengados y no Pagados por Deuda Interna) (continuación)

31-12-2019, en M\$ (miles de pesos)					
N°	Rut	Acreedor	Tasa Anual	Moneda de Origen	Total
1					
5					-
Resto acreedores					-
<b>TOTAL</b>					-

<b>Cantidad total de acreedores por Deuda Pública Interna al 2019:</b>
0

Cuenta (23113 Título de Créditos en el País a Largo Plazo)

31-12-2020, en M\$ (miles de pesos)					
N°	Rut	Acreedor	Tasa Anual	Moneda de Origen	Total
1					
5					-
Resto acreedores					-
<b>TOTAL</b>					-

<b>Cantidad total de acreedores por Deuda Pública Interna al 2020:</b>
0

31-12-2019, en M\$ (miles de pesos)					
N°	Rut	Acreedor	Tasa Anual	Moneda de Origen	Total
1					
5					-
Resto acreedores					-
<b>TOTAL</b>					-

<b>Cantidad total de acreedores por Deuda Pública Interna al 2019:</b>
0

Cuenta (23114 Empréstitos Internos a Largo Plazo)

31-12-2020, en M\$ (miles de pesos)					
N°	Rut	Acreedor	Tasa Anual	Moneda de Origen	Total
1					
5					-
Resto acreedores					-
<b>TOTAL</b>					-

<b>Cantidad total de acreedores por Deuda Pública Interna al 2020:</b>
0



**Nota 19. Deuda Pública (continuación)**

a) Deuda Pública Interna (continuación)

Cuenta (23114 Empréstitos Internos a Largo Plazo) (continuación)

31-12-2019, en M\$ (miles de pesos)					
N°	Rut	Acreedor	Tasa Anual	Moneda de Origen	Total
1					-
5					-
Resto acreedores					-
<b>TOTAL</b>					

<b>Cantidad total de acreedores por Deuda Pública Interna al 2019:</b>
0

Cuenta (23115 Créditos de Proveedores Nacionales a Largo Plazo)

31-12-2020, en M\$ (miles de pesos)					
N°	Rut	Acreedor	Tasa Anual	Moneda de Origen	Total
1					-
5					-
Resto acreedores					-
<b>TOTAL</b>					

<b>Cantidad total de acreedores por Deuda Pública Interna al 2020:</b>
0

31-12-2019, en M\$ (miles de pesos)					
N°	Rut	Acreedor	Tasa Anual	Moneda de Origen	Total
1					-
5					-
Resto acreedores					-
<b>TOTAL</b>					

<b>Cantidad total de acreedores por Deuda Pública Interna al 2019:</b>
0

Cuenta (23117 Obligaciones con el Fisco por Administración de Créditos Externo a Largo Plazo)

31-12-2020, en M\$ (miles de pesos)					
N°	Rut	Acreedor	Tasa Anual	Moneda de Origen	Total
1					-
5					-
Resto acreedores					-
<b>TOTAL</b>					

<b>Cantidad total de acreedores por Deuda Pública Interna al 2020:</b>
0

## Nota 19. Deuda Pública (continuación)

### a) Deuda Pública Interna (continuación)

Cuenta (23117 Obligaciones con el Fisco por Administración de Créditos Externo a Largo Plazo) (continuación)

31-12-2019, en M\$ (miles de pesos)					
N°	Rut	Acreedor	Tasa Anual	Moneda de Origen	Total
1					-
5					-
Resto acreedores					-
<b>TOTAL</b>					

<b>Cantidad total de acreedores por Deuda Pública Interna al 2019:</b>
0

### b) Deuda Pública Externa

31-12-2020, en M\$ (miles de pesos)			
Nombre	Saldo por pagar periodo siguiente (Año 2021)	Saldo por pagar años siguientes (Año 2022 y siguientes)	Total
Títulos de Créditos en el Exterior (23201 y 23209)	-	-	-
Empréstitos de Organismos Internacionales (23202 y 23210)	-	-	-
Empréstitos de Organismos Gubernamentales (23203 y 23211)	-	-	-
Empréstitos con la Banca Privada Externa (23204 y 23212)	-	-	-
Créditos de Proveedores Externos (23205 y 23213)	-	-	-
Intereses Devengados y no Pagados por Deuda Externa (23208)	-	-	-
<b>TOTAL</b>			

31-12-2019, en M\$ (miles de pesos)			
Nombre	Saldo por pagar periodo siguiente (Año 2021)	Saldo por pagar años siguientes (Año 2022 y siguientes)	Total
Títulos de Créditos en el Exterior (23201 y 23209)	-	-	-
Empréstitos de Organismos Internacionales (23202 y 23210)	-	-	-
Empréstitos de Organismos Gubernamentales (23203 y 23211)	-	-	-
Empréstitos con la Banca Privada Externa (23204 y 23212)	-	-	-
Créditos de Proveedores Externos (23205 y 23213)	-	-	-
Intereses Devengados y no Pagados por Deuda Externa (23208)	-	-	-
<b>TOTAL</b>			

Cuenta (23201 Títulos de Créditos en el Exterior Corto Plazo)

31-12-2020, en M\$ (miles de pesos)					
N°	Rut	Acreedor	Tasa Anual	Moneda de Origen	Total
1					-
5					-
Resto acreedores					-
<b>TOTAL</b>					



**Nota 19. Deuda Pública (continuación)**

b) Deuda Pública Externa (continuación)

Cuenta (23201 Títulos de Créditos en el Exterior Corto Plazo) (continuación)

Cantidad total de acreedores por Deuda Pública Externa al 2020
0

31-12-2019, en M\$ (miles de pesos)					
N°	Rut	Acreedor	Tasa Anual	Moneda de Origen	Total
1					-
5					-
Resto acreedores					-
<b>TOTAL</b>					

Cantidad total de acreedores por Deuda Pública Externa al 2019
0

Cuenta (23202 Empréstitos de Organismos Internacionales a Corto Plazo)

31-12-2020, en M\$ (miles de pesos)					
N°	Rut	Acreedor	Tasa Anual	Moneda de Origen	Total
1					-
5					-
Resto acreedores					-
<b>TOTAL</b>					

Cantidad total de acreedores por Deuda Pública Externa al 2020
0

31-12-2019, en M\$ (miles de pesos)					
N°	Rut	Acreedor	Tasa Anual	Moneda de Origen	Total
1					-
5					-
Resto acreedores					-
<b>TOTAL</b>					

Cantidad total de acreedores por Deuda Pública Externa al 2019
0

Cuenta (23203 Empréstitos de Organismos Gubernamentales a Corto Plazo)

31-12-2020, en M\$ (miles de pesos)					
N°	Rut	Acreedor	Tasa Anual	Moneda de Origen	Total
1					-
5					-
Resto acreedores					-
<b>TOTAL</b>					

Cantidad total de acreedores por Deuda Pública Externa al 2020
0

**Nota 19. Deuda Pública (continuación)**

b) Deuda Pública Externa (continuación)

Cuenta (23203 Empréstitos de Organismos Gubernamentales a Corto Plazo) (continuación)

31-12-2019, en M\$ (miles de pesos)					
N°	Rut	Acreedor	Tasa Anual	Moneda de Origen	Total
1					-
5					-
Resto acreedores					-
<b>TOTAL</b>					-

<b>Cantidad total de acreedores por Deuda Pública Externa al 2019:</b>
0

Cuenta (23204 Empréstitos con la Banca Privada Externa a Corto Plazo)

31-12-2020, en M\$ (miles de pesos)					
N°	Rut	Acreedor	Tasa Anual	Moneda de Origen	Total
1					-
5					-
Resto acreedores					-
<b>TOTAL</b>					-

<b>Cantidad total de acreedores por Deuda Pública Externa al 2020:</b>
0

31-12-2019, en M\$ (miles de pesos)					
N°	Rut	Acreedor	Tasa Anual	Moneda de Origen	Total
1					-
5					-
Resto acreedores					-
<b>TOTAL</b>					-

<b>Cantidad total de acreedores por Deuda Pública Externa al 2019:</b>
0

Cuenta (23205 Créditos de Proveedores Externos a Corto Plazo)

31-12-2020, en M\$ (miles de pesos)					
N°	Rut	Acreedor	Tasa Anual	Moneda de Origen	Total
1					-
5					-
Resto acreedores					-
<b>TOTAL</b>					-

<b>Cantidad total de acreedores por Deuda Pública Externa al 2020:</b>
0

**Nota 19. Deuda Pública (continuación)**

b) Deuda Pública Externa (continuación)

**Cuenta (23205 Créditos de Proveedores Externos a Corto Plazo) (continuación)**

31-12-2019, en M\$ (miles de pesos)					
N°	Rut	Acreedor	Tasa Anual	Moneda de Origen	Total
1					-
5					-
Resto acreedores					-
<b>TOTAL</b>					

<b>Cantidad total de acreedores por Deuda Pública Externa al 2019:</b>
0

**Cuenta (23208 Intereses Devengados y No Pagados por Deuda Externa)**

31-12-2020, en M\$ (miles de pesos)					
N°	Rut	Acreedor	Tasa Anual	Moneda de Origen	Total
1					-
5					-
Resto acreedores					-
<b>TOTAL</b>					

<b>Cantidad total de acreedores por Deuda Pública Externa al 2020:</b>
0

31-12-2019, en M\$ (miles de pesos)					
N°	Rut	Acreedor	Tasa Anual	Moneda de Origen	Total
1					-
5					-
Resto acreedores					-
<b>TOTAL</b>					

<b>Cantidad total de acreedores por Deuda Pública Externa al 2019:</b>
0

**Cuenta (23209 Títulos de Crédito en el Exterior a Largo Plazo)**

31-12-2020, en M\$ (miles de pesos)					
N°	Rut	Acreedor	Tasa Anual	Moneda de Origen	Total
1					-
5					-
Resto acreedores					-
<b>TOTAL</b>					

<b>Cantidad total de acreedores por Deuda Pública Externa al 2020:</b>
0

**Nota 19. Deuda Pública (continuación)**

b) Deuda Pública Externa (continuación)

Cuenta (23209 Títulos de Crédito en el Exterior a Largo Plazo) (continuación)

31-12-2019, en M\$ (miles de pesos)					
N°	Rut	Acreedor	Tasa Anual	Moneda de Origen	Total
1					-
5					-
Resto acreedores					-
<b>TOTAL</b>					

<b>Cantidad total de acreedores por Deuda Pública Externa al 2019:</b>
0

Cuenta (23210 Empréstito de Organismos Internacionales a Largo Plazo)

31-12-2020, en M\$ (miles de pesos)					
N°	Rut	Acreedor	Tasa Anual	Moneda de Origen	Total
1					-
5					-
Resto acreedores					-
<b>TOTAL</b>					

<b>Cantidad total de acreedores por Deuda Pública Externa al 2020:</b>
0

31-12-2019, en M\$ (miles de pesos)					
N°	Rut	Acreedor	Tasa Anual	Moneda de Origen	Total
1					-
5					-
Resto acreedores					-
<b>TOTAL</b>					

<b>Cantidad total de acreedores por Deuda Pública Externa al 2019:</b>
0

Cuenta (23211 Empréstito de Organismos Gubernamentales a Largo Plazo)

31-12-2020, en M\$ (miles de pesos)					
N°	Rut	Acreedor	Tasa Anual	Moneda de Origen	Total
1					-
5					-
Resto acreedores					-
<b>TOTAL</b>					

<b>Cantidad total de acreedores por Deuda Pública Externa al 2020:</b>
0

**Nota 19. Deuda Pública (continuación)**

b) Deuda Pública Externa (continuación)

**Cuenta (23211 Empréstito de Organismos Gubernamentales a Largo Plazo) (continuación)**

31-12-2019, en M\$ (miles de pesos)					
N°	Rut	Acreedor	Tasa Anual	Moneda de Origen	Total
1					-
5					-
Resto acreedores					-
<b>TOTAL</b>					

<b>Cantidad total de acreedores por Deuda Pública Externa al 2019:</b>
0

**Cuenta (23212 Empréstito con la Banca Privada Externa a Largo Plazo)**

31-12-2020, en M\$ (miles de pesos)					
N°	Rut	Acreedor	Tasa Anual	Moneda de Origen	Total
1					-
5					-
Resto acreedores					-
<b>TOTAL</b>					

<b>Cantidad total de acreedores por Deuda Pública Externa al 2020:</b>
0

31-12-2019, en M\$ (miles de pesos)					
N°	Rut	Acreedor	Tasa Anual	Moneda de Origen	Total
1					-
5					-
Resto acreedores					-
<b>TOTAL</b>					

<b>Cantidad total de acreedores por Deuda Pública Externa al 2019:</b>
0

**Cuenta (23213 Créditos de Proveedores Externos a Largo Plazo)**

31-12-2020, en M\$ (miles de pesos)					
N°	Rut	Acreedor	Tasa Anual	Moneda de Origen	Total
1					-
5					-
Resto acreedores					-
<b>TOTAL</b>					

<b>Cantidad total de acreedores por Deuda Pública Externa al 2020:</b>
0



**Nota 19. Deuda Pública (continuación)**

b) Deuda Pública Externa (continuación)

Cuenta (23213 Créditos de Proveedores Externos a Largo Plazo) (continuación)

31-12-2019, en M\$ (miles de pesos)					
Nº	Rut	Acreedor	Tasa Anual	Moneda de Origen	Total
1					-
5					-
Resto acreedores					-
<b>TOTAL</b>					

<b>Cantidad total de acreedores por Deuda Pública Externa al 2019:</b>
0

c) Información adicional

Al 31 de diciembre de 2020 y 2019 la Institución no tiene información adicional que informar con respecto al rubro de Deuda Pública Interna y Externa.

**Nota 20. Cuentas por Pagar con Contraprestación**

Al 31 de diciembre de 2020 y 2019, la Institución presenta los siguientes saldos por conceptos de cuentas por pagar con contraprestación.

a) Acreedores Presupuestarios

Nº Cuenta	Nombre Cuenta	31-12-2020, en M\$ (miles de pesos)			
		Hasta 30 días	De 31 días a un año	Mas de un año	Subtotal
21521	Cuentas por Pagar – Gastos en Personal	708.776	29.206	-	737.982
21522	Cuentas por Pagar – Bienes y Servicios de Consumo	3.938.374	205.043	-	4.143.417
21529	Cuentas por Pagar – Adquisición de Activos No Financieros	2.835.385	389	-	2.835.774
21530	Cuentas por Pagar – Adquisición de Activos Financieros	-	-	-	-
21531	Cuentas por Pagar – Iniciativas de Inversión	1.732.754	-	-	1.732.754
21532	Cuentas por Pagar – Préstamos	-	-	-	-
21534	Cuentas por Pagar – Servicio de la Deuda	-	-	-	-
22192	Cuentas por Pagar de Gastos Presupuestarios	-	-	-	-
<b>TOTAL</b>		9.215.289	234.638	-	9.449.927

## Nota 20. Cuentas por Pagar con Contraprestación (continuación)

### a) Acreedores Presupuestarios (continuación)

N° Cuenta	Nombre Cuenta	31-12-2019, en M\$ (miles de pesos)			
		Hasta 30 días	De 31 días a un año	Mas de un año	Subtotal
21521	Cuentas por Pagar – Gastos en Personal	2.812.400	17.547	-	2.829.947
21522	Cuentas por Pagar – Bienes y Servicios de Consumo	1.363.391	-	-	1.363.391
21529	Cuentas por Pagar – Adquisición de Activos No Financieros	399.056	-	-	399.056
21530	Cuentas por Pagar – Adquisición de Activos Financieros	-	-	-	-
21531	Cuentas por Pagar – Iniciativas de Inversión	1.194.470	-	-	1.194.470
21532	Cuentas por Pagar – Préstamos	-	-	-	-
21534	Cuentas por Pagar – Servicio de la Deuda	-	-	-	-
22192	Cuentas por Pagar de Gastos Presupuestarios	-	-	-	-
<b>TOTAL</b>		<b>5.769.317</b>	<b>17.547</b>		<b>5.786.864</b>

### b) Información Adicional

Al 31 de diciembre de 2020 y 2019 la Institución no tiene información adicional que informar con respecto al rubro de Cuentas por Pagar con Contraprestación.

## Nota 21. Cuentas por Pagar sin Contraprestación

Al 31 de diciembre de 2020 y 2019, la Institución presenta los siguientes saldos por conceptos de cuentas por pagar sin contraprestación.

### a) Acreedores Presupuestarios

N° Cuenta	Nombre Cuenta	31-12-2020, en M\$ (miles de pesos)			
		Hasta 30 días	De 31 días a un año	Mas de un año	Subtotal
21523	Cuentas por Pagar – Prestaciones de Seguridad Social	32.316	-	-	32.316
21524	Cuentas por Pagar – Transferencias Corrientes	644.916	18.182	-	663.098
21525	Cuentas por Pagar – Integros al Fisco	-	-	-	-
21526	Cuentas por Pagar – Otros Gastos Corrientes	-	-	-	-
21527	Cuentas por Pagar – Aporte Fiscal Libre	-	-	-	-
21528	Cuentas por Pagar – Aporte Fiscal para el Servicio de la Deuda	-	-	-	-
21533	Cuentas por Pagar – Transferencias de Capital	-	-	-	-
22193	Otras Cuentas por Pagar de Gastos Previsionales	-	-	-	-
<b>TOTAL</b>		<b>677.232</b>	<b>18.182</b>		<b>695.414</b>



## Nota 21. Cuentas por Pagar sin Contraprestación (continuación)

### a) Acreedores Presupuestarios (continuación)

N° Cuenta	Nombre Cuenta	31-12-2019, en M\$ (miles de pesos)			
		Hasta 30 días	De 31 días a un año	Mas de un año	Subtotal
21523	Cuentas por Pagar – Prestaciones de Seguridad Social	-	-	-	-
21524	Cuentas por Pagar – Transferencias Corrientes	398.392	222	-	398.614
21525	Cuentas por Pagar – Integros al Fisco	-	-	-	-
21526	Cuentas por Pagar – Otros Gastos Corrientes	-	-	-	-
21527	Cuentas por Pagar – Aporte Fiscal Libre	-	-	-	-
21528	Cuentas por Pagar – Aporte Fiscal para el Servicio de la Deuda	-	-	-	-
21533	Cuentas por Pagar – Transferencias de Capital	-	-	-	-
22193	Otras Cuentas por Pagar de Gastos Previsionales	-	-	-	-
<b>TOTAL</b>		<b>398.392</b>	<b>222</b>		<b>398.614</b>

### b) Información Adicional

Al 31 de diciembre de 2020 y 2019 la Institución no tiene información adicional que informar con respecto al rubro de Cuentas por Pagar sin Contraprestación.

## Nota 22. Provisiones

### a) Saldos vigentes

31-12-2020, en M\$ (miles de pesos)			
Concepto	Corto Plazo	Largo Plazo	Total
Provisión por Impuesto a la Renta (22404)	-	-	-
Provisiones por Juicios (22405 y 22408)	-	-	-
Provisión por Desmantelamiento y/o Rehabilitación (22406 y 22409)	-	-	-
Otras Provisiones (22407 y 22410)	-	-	-
<b>TOTAL</b>			

31-12-2019, en M\$ (miles de pesos)			
Concepto	Corto Plazo	Largo Plazo	Total
Provisión por Impuesto a la Renta (22404)	-	-	-
Provisiones por Juicios (22405 y 22408)	-	-	-
Provisión por Desmantelamiento y/o Rehabilitación (22406 y 22409)	-	-	-
Otras Provisiones (22407 y 22410)	-	-	-
<b>TOTAL</b>			

**Nota 22. Provisiones**

**b) Movimiento de las Provisiones**

Concepto	Provision por Impuesto a la Renta	Provisiones por Juicios	Provision por Desmantelamiento y/o Rehabilitación	Otras Provisiones
<b>Saldo inicial al 01/01/2020</b>	-	-	-	-
Incremento por nuevas provisiones	-	-	-	-
Incremento de provisiones existentes	-	-	-	-
Provisión utilizada	-	-	-	-
Ajustes por cambio de estimaciones	-	-	-	-
Reversión de provisiones	-	-	-	-
Otros incrementos (decrementos)	-	-	-	-
<b>Total cambios</b>	-	-	-	-
<b>Saldo Final al 31/12/2020</b>	-	-	-	-

Concepto	Provision por Impuesto a la Renta	Provisiones por Juicios	Provision por Desmantelamiento y/o Rehabilitación	Otras Provisiones
<b>Saldo inicial al 01/01/2019</b>	-	-	-	-
Incremento por nuevas provisiones	-	-	-	-
Incremento de provisiones existentes	-	-	-	-
Provisión utilizada	-	-	-	-
Ajustes por cambio de estimaciones	-	-	-	-
Reversión de provisiones	-	-	-	-
Otros incrementos (decrementos)	-	-	-	-
<b>Total cambios</b>	-	-	-	-
<b>Saldo Final al 31/12/2019</b>	-	-	-	-

**c) Otra información de las provisiones**

Otra información a revelar
----------------------------

**d) Información adicional**

Al 31 de diciembre de 2020 y 2019, la Institución no mantiene conceptos de Provisiones por Impuesto a la Renta dada su naturaleza no se encuentra afecta a tal efecto impositivo. No se mantienen contratos de arrendamiento financiero donde se incluya la cláusula de desmantelar el inmueble una vez que dicho contrato finalice su vigencia no teniendo acuerdo de extensión o renovación de contrato.

## Nota 23. Beneficios a los Empleados

### a) Provisiones por beneficios a los empleados

Al 31 de diciembre de 2020 y 2019, esta Institución no ha aplicado la norma de obligaciones por beneficio a los empleados, por encontrarse aún en proceso de obtener datos razonables que sustenten la obligación y valuación de dichas obligaciones.

Concepto	31-12-2020, en M\$ (miles de pesos)			31-12-2019, en M\$ (miles de pesos)		
	Corto Plazo	Largo Plazo	Subtotal	Corto Plazo	Largo Plazo	Subtotal
Provisiones por Desahucio	-	-	-	-	-	-
Provisión por Incentivo al Retiro	-	-	-	-	-	-
Provisión por Retiro Anticipado	-	-	-	-	-	-
Otras Provisiones por Beneficios a los Empleados	-	-	-	-	-	-
Provisión por Indemnización de Alta Dirección Pública	-	-	-	-	-	-
Provisión Vacaciones Código del Trabajo	-	-	-	-	-	-
<b>TOTAL</b>						

Descripción de provisiones

### b) Gasto en Personal

Al 31 de diciembre de 2020 y 2019, la Institución presenta los siguientes saldos por Gastos en Personal que son incluidos en el Estado de Resultados.

Cuenta	31-12-2020, en M\$ (miles de pesos)	31-12-2019, en M\$ (miles de pesos)
Personal de Planta	278.777	270.123
Personal de Contrata	22.659	19.710
Personal a Honorarios	430	420
Otros Gastos en Personal	3.150	2.354
<b>TOTAL</b>	<b>305.016</b>	<b>292.607</b>

### c) Planes de Aportaciones Definidas

Al 31 de diciembre de 2020 y 2019, esta Institución no ha aplicado la norma de obligaciones por beneficio a los empleados, por encontrarse aún en proceso de obtener datos razonables que sustenten la obligación y valuación de dichas obligaciones. Por lo tanto, no hemos definido como Institución si estaríamos afecto a reconocer un gasto por planes de aportaciones definidas.

Monto reconocido como gasto
0

### d) Planes de Beneficios Definidos

Al 31 de diciembre de 2020 y 2019, esta Institución no ha aplicado la norma de obligaciones por beneficio a los empleados, por encontrarse aún en proceso de obtener datos razonables que sustenten la obligación y valuación de dichas obligaciones. Por lo tanto, no hemos definido como Institución si estaríamos afecto a reconocer los eventuales tipos de planes por beneficios definidos.

## Nota 23. Beneficios a los Empleados (continuación)

### d) Planes de Beneficios Definidos (continuación)

#### i. Movimiento de los beneficios

Al 31 de diciembre de 2020 y 2019, esta Institución no ha aplicado la norma de obligaciones por beneficio a los empleados, por encontrarse aún en proceso de obtener datos razonables que sustenten la obligación y valuación de dichas obligaciones. Por lo tanto, no presentamos los respectivos movimientos del valor presente de este tipo de obligaciones.

Concepto	31-12-2020, en M\$ (miles de pesos)	31-12-2019, en M\$ (miles de pesos)
Saldo al inicio del periodo	-	-
Costo de servicios del periodo	-	-
Costo por intereses	-	-
Costo de servicios pasados	-	-
Aportaciones efectuadas por participantes	-	-
Variaciones a la tasa de cambio	-	-
Beneficios pagados	-	-
Combinaciones de entidades	-	-
Disminuciones	-	-
Liquidaciones	-	-
<b>Saldo al final del periodo</b>		

Al 31 de diciembre de 2020 y 2019, esta Institución no ha aplicado la norma de obligaciones por beneficio a los empleados, por encontrarse aún en proceso de obtener datos razonables que sustenten la obligación y valuación de dichas obligaciones. Por lo tanto, no presentamos los respectivos movimientos del valor razonable de este tipo de obligaciones.

Concepto	31-12-2020, en M\$ (miles de pesos)		31-12-2019, en M\$ (miles de pesos)	
	Activos	Reembolsos	Activos	Reembolsos
Saldo al inicio del periodo	-	-	-	-
Rendimiento esperado para activos del plan	-	-	-	-
Ganancias y pérdidas actuariales	-	-	-	-
Variaciones a la tasa de cambio	-	-	-	-
Aportes efectuados por el empleador	-	-	-	-
Aportes efectuados por los participantes	-	-	-	-
Beneficios Pagados	-	-	-	-
Combinaciones de entidades	-	-	-	-
Liquidaciones	-	-	-	-
<b>Saldo al final del periodo</b>				

#### ii. Estado de financiamiento de beneficios

Concepto	31-12-2020, en M\$ (miles de pesos)	31-12-2019, en M\$ (miles de pesos)
Planes sin financiar	-	-
Planes total o parcialmente financiados	-	-
<b>TOTAL</b>		

## Nota 23. Beneficios a los Empleados (continuación)

### d) Planes de Beneficios Definidos (continuación)

#### iii. Beneficios al personal reconocidos en el Estado de Resultados

Concepto	31-12-2020, en M\$ (miles de pesos)	Partida que la Incluye en Estado de Resultados	31-12-2019, en M\$ (miles de pesos)	Partida que la Incluye en Estado de Resultados
Costo de los servicios	-	-	-	-
Costo por intereses	-	-	-	-
Rendimiento esperado para los activos del plan	-	-	-	-
Rendimiento esperado de cualquier derecho de reembolso reconocido como un activo	-	-	-	-
Ganancias y pérdidas actuariales	-	-	-	-
Costo de los servicios pasados	-	-	-	-
Efecto de disminución o liquidación	-	-	-	-
<b>TOTAL</b>				

#### e) Información adicional

Al 31 de diciembre de 2020 y 2019 la Institución no tiene información adicional que informar con respecto al rubro de Beneficios a los Empleados.

## Nota 24. Arrendamientos

### a) Saldos vigentes

Nº Cuenta	Nombre Cuenta	31-12-2020, en M\$ (miles de pesos)	31-12-2019, en M\$ (miles de pesos)
23104	Acreeedores por Leasing a Corto Plazo	-	-
23109	Acreeedores por Leasing – Intereses	-	-
2311001	Intereses Diferidos por Leasing a Corto Plazo	-	-
23116	Acreeedores por Leasing a Largo Plazo	-	-
2311002	Intereses Diferidos por Leasing a Largo Plazo	-	-
<b>TOTAL</b>			

### b) Arrendatarios

#### i. Arrendamientos Financieros

Al 31 de diciembre de 2020 y 2019, la Institución no presenta contratos en calidad de arrendatario por concepto de arrendamientos financieros. Por lo tanto, no existe esta clase de activo donde se revele su respectivo monto en libros neto al término del período comprendido de estos Estados Financieros.

Activos	Leasing o Leaseback	31-12-2020, en M\$ (miles de pesos) Valor Neto	31-12-2019, en M\$ (miles de pesos) Valor Neto
		-	-
		-	-
<b>TOTAL</b>			

## Nota 24. Arrendamientos (continuación)

### b) Arrendatarios (continuación)

#### i. Arrendamientos Financieros (continuación)

No existen pagos futuros del arrendamiento financiero.

Concepto	31-12-2020, en M\$ (miles de pesos) Valor Presente	31-12-2019, en M\$ (miles de pesos) Valor Presente
Menor a un año	-	-
Posterior a un año, pero menor a cinco años	-	-
Más de cinco años	-	-
<b>TOTAL</b>		

#### ii. Arrendamientos Operativos

Al 31 de diciembre de 2020 y 2019, la Institución presenta los siguientes pagos futuros por arrendamientos Operativos.

Concepto	31-12-2020, en M\$ (miles de pesos) Valor Presente	31-12-2019, en M\$ (miles de pesos) Valor Presente
Menor a un año	597.134	624.952
Posterior a un año, pero menor a cinco años	2.147.691	1.019.243
Más de cinco años	-	9.000
<b>TOTAL</b>	<b>2.744.825</b>	<b>1.653.195</b>

### c) Arrendadores

#### i. Arrendamientos Operativos

Al 31 de diciembre de 2020 y 2019, la Institución no presenta contratos en calidad de arrendador por concepto de arrendamientos operativos, dada la naturaleza que impera en las operaciones permitidas como Entidad Pública, por lo tanto, esta Institución no tiene pagos futuros de arrendamiento operativo.

Concepto	31-12-2020, en M\$ (miles de pesos) Valor Presente	31-12-2019, en M\$ (miles de pesos) Valor Presente
Menor a un año	-	-
Posterior a un año, pero menor a cinco años	-	-
Más de cinco años	-	-
<b>TOTAL</b>		

## Nota 24. Arrendamientos (continuación)

### d) Identificación general de los contratos

#### ii. Arrendatario

Identificación de contrato	Arrendador	Monto Contrato En M\$ (miles de pesos)	Descripción
Arriendo inmueble JENAMIN	Abraham Sarfatis S.A.	1.091.533	Para ser utilizado como cuartel policial.
Arriendo inmueble cuartel JENAFAM y JENAHOM	Inversiones San Jorge S.A.	216.487	Para ser utilizado como cuartel policial.
Arriendo inmueble cuartel BH W. Rebolledo	Inversiones San Jorge S.A.	214.190	Para ser utilizado como cuartel policial.
Arriendo inmueble cuartel BRICRIMPOL	Inversiones Santa Carmen Ltda.	146.515	Para ser utilizado como cuartel policial.
Arriendo inmueble cuartel Qta. Normal – Cerro Navia	Inversiones San Jorge S.A.	139.538	Para ser utilizado como cuartel policial.
Arriendo inmueble Prefectura Prov. Viña	Empresa Vali Ltda.	122.095	Para ser utilizado como cuartel policial.
Arriendo inmueble cuartel CENACRIM	Remodeladora Santiago Centro S.A.	98.723	Para ser utilizado como cuartel policial.
Arriendo inmueble cuartel JENAJINTI	Remodeladora Santiago Centro S.A.	88.258	Para ser utilizado como cuartel policial.
Arriendo inmueble cuartel BRISXME Chillán	Sociedad Inmobiliaria Mepon Ltda.	73.606	Para ser utilizad como cuartel policial.
Arriendo inmueble SUBDICOR	Remodeladora Santiago Centro S.A.	69.769	Para ser utilizado como cuartel policial.

#### ii. Arrendador

Al 31 de diciembre de 2020 y 2019, la Institución no presenta contratos en calidad de arrendador por concepto de arrendamientos operativos, dada la naturaleza que impera en las operaciones permitidas como Entidad Pública.

Identificación de contrato	Arrendador	Monto Contrato En M\$ (miles de pesos)	Descripción

#### e) Información adicional

Al 31 de diciembre de 2020 y 2019 la Institución no tiene información adicional que informar con respecto al rubro de Arrendamientos.

## Nota 25. Concesiones

### a) Saldo vigente

N° Cuenta	Nombre Cuenta	31-12-2020 en M\$ (miles de pesos)	31-12-2019 en M\$ (miles de pesos)
22202	Obligaciones de Pago Diferido por Concesiones a Corto Plazo	-	-
22203	Gastos Diferidos por Concesiones a Corto Plazo	-	-
22209	Pasivos por Concesión de Derechos a Corto Plazo	-	-
22205	Obligaciones de Pago Diferido por Concesiones a Largo Plazo	-	-
22206	Gastos Diferidos por Concesiones a Largo Plazo	-	-
22210	Pasivos por Concesión de Derechos a Largo Plazo	-	-
<b>TOTAL</b>			



## Nota 25. Concesiones (continuación)

### b) Identificación de los acuerdos de concesión

Al 31 de diciembre de 2020 y 2019, la Institución no mantiene saldos por conceptos de Concesiones, no existiendo hasta la fecha de presentación de estos Estados Financieros, acuerdos por concesión, sean derechos y obligaciones.

Acuerdo significativo o clases de acuerdos	Activo o activos asociados	Información de detalle

### c) Otra información relevante de las concesiones

Operación	31-12-2020, en M\$ (miles de pesos)			31-12-2019, en M\$ (miles de pesos)		
	Corto Plazo	Largo Plazo	Total	Corto Plazo	Largo Plazo	Total
Pasivo Financiero	-	-	-	-	-	-
Pasivos por Concesión de Derechos	-	-	-	-	-	-
<b>TOTAL</b>						

### d) Cambios en acuerdo durante el periodo

Acuerdo o clases de acuerdos	Detalle de los cambios efectuados

### e) Información adicional

Al 31 de diciembre de 2020 y 2019 la Institución no tiene información adicional que informar con respecto al rubro de Concesiones.

## Nota 26. Otros Pasivos

### a) Saldos vigentes

Al 31 de diciembre de 2020 y 2019, la Institución presenta los siguientes saldos por conceptos de otros pasivos.

Cuenta	Nombre	31-12-2020, en M\$ (miles de pesos)	31-12-2019, en M\$ (miles de pesos)
21408	Obligaciones con el Fondo Común Municipal	-	-
21409	Otras Obligaciones Financieras	-	-
21498	Acreedores por Ingresos Percibidos en Exceso	-	-
21601	Documentos Caducados	19.603	22.835
22101	Acreedores	-	-
22102	Fondos de Terceros	-	-
22103	IVA – Débito Fiscal	-	-
22106	Acreedores por Transferencias Reintegrables	98.277	179.624
22113	Convenios Especiales	-	-
22204	Pasivos por Administración Transitoria de Fondos Previsionales.	-	-
22207	Patrimonio Negativo Administración de Empresas	-	-
22208	Facturas por Recibir CENABAST	-	-
22501	Arriendo de Inmuebles	-	-
22502	Acreedores por Pagos Provisionales Mensuales	-	-
22503	Acreedores por Impuesto al Valor Agregado	-	-
22504	Acreedores por Pagos a Cuenta de Futuras Utilidades	-	-
22111	Convenio de las Municipalidades por Deuda FCM	-	-
<b>TOTAL</b>		<b>117.880</b>	<b>202.459</b>

**Nota 26. Otros Pasivos (continuación)**

**b) Acreedores por Transferencias Reintegrables**

Cuenta	Nombre	31-12-2020, en M\$ (miles de pesos)			31-12-2019, en M\$ (miles de pesos)		
		Del año	Saldo de años anteriores	Total	Del año	Saldo de años anteriores	Total
2210603	Acreedores por Transferencias Corrientes de Otras Entidades Públicas	82.992	-	82.992	122.661	-	122.661
2210604	Acreedores por Transferencias de Capital de Otras Entidades Públicas	-	-	-	-	-	-
2210605	Acreedores por Transferencias Corrientes del Gobierno Central	15.285	-	15.285	56.963	-	56.963
2210606	Acreedores por Transferencias de Capital del Gobierno Central	-	-	-	-	-	-
<b>TOTAL</b>		<b>98.277</b>	<b>-</b>	<b>98.277</b>	<b>179.624</b>	<b>-</b>	<b>179.624</b>

**Cuenta (2210603 Acreedores por Transferencias Corrientes de Otras Entidades Públicas)**

N°	Rut	Nombre	31-12-2020, en M\$ (miles de pesos)		
			Del año	De años anteriores	Subtotal
1	69.070.400-5	<i>l Municipalidad De Las Condes</i>	49.056	-	49.056
2	69.070.300-9	<i>l Municipalidad De Providencia</i>	20.852	-	20.852
3	69.070.800-0	<i>l Municipalidad De San Miguel</i>	4.996	-	4.996
4	69.020.400-2	<i>l Municipalidad De Castro</i>	4.939	-	4.939
5	69.151.200-2	<i>l Municipalidad De Coronel</i>	3.149	-	3.149
8					-
9					-
10					-
Resto de Acreedores					-
<b>TOTAL</b>			<b>82.992</b>		<b>82.992</b>

Cantidad total de Acreedores al 2020	5
--------------------------------------	---

N°	Rut	Nombre	31-12-2019, en M\$ (miles de pesos)		
			Del año	De años anteriores	Subtotal
1	69.070.400-5	<i>Municipalidad de Las Condes</i>	63.247	-	63.247
2	69.070.300-9	<i>Municipalidad de Providencia</i>	21.455	-	21.455
3	69.020.200-K	<i>Municipalidad de Calama</i>	10.000	-	10.000
4	69.253.200-7	<i>Municipalidad de Sierra Gorda</i>	10.000	-	10.000
5	69.072.100-7	<i>Municipalidad de Puente Alto</i>	9.961	-	9.961
6	69.070.800-0	<i>Municipalidad de San Miguel</i>	3.498	-	3.498
7	69.020.100-3	<i>Municipalidad de Tocopilla</i>	2.500	-	2.500
8	69.020.400-2	<i>Municipalidad de Mejillones</i>	2.000	-	2.000
9					-
10					-
Resto de Acreedores					-
<b>TOTAL</b>			<b>82.992</b>		<b>82.992</b>

Cantidad total de Acreedores al 2019	8
--------------------------------------	---

## Nota 26. Otros Pasivos (continuación)

### b) Acreedores por Transferencias Reintegrables

Cuenta (2210605 Acreedores por Transferencias Corrientes del Gobierno Central)

N°	Rut	Nombre	31-12-2020, en M\$ (miles de pesos)		
			Del año	De años anteriores	Subtotal
1	60.107.000-6	Servicio Nacional de la Mujer y Equidad de Género	15.285	-	15.285
10					-
Resto de Acreedores					-
<b>TOTAL</b>			<b>15.285</b>		<b>15.285</b>

Cantidad total de Acreedores al 2020	1
--------------------------------------	---

N°	Rut	Nombre	31-12-2019, en M\$ (miles de pesos)		
			Del año	De años anteriores	Subtotal
1	60.107.000-6	Servicio Nacional de la Mujer y Equidad de Género	56.963	-	56.963
10					-
Resto de Acreedores					-
<b>TOTAL</b>			<b>56.963</b>		<b>56.963</b>

Cantidad total de Acreedores al 2019	1
--------------------------------------	---

### c) Información adicional

Al 31 de diciembre de 2020 y 2019 la Institución no tiene información adicional que informar con respecto al rubro de Otros Pasivos.

## Nota 27. Activos y Pasivos Contingentes

### a) Activo Contingente

Al 31 de diciembre de 2020 y 2019, la Institución no mantiene montos estimados vigentes por conceptos de Activo Contingente.

Clases de Activos Contingentes	31-12-2020, en M\$ (miles de pesos)	31-12-2019, en M\$ (miles de pesos)
	-	-
	-	-
<b>TOTAL</b>		

<b>Naturaleza de los Activos Contingentes</b>

### b) Pasivo Contingente

Al 31 de diciembre de 2020 y 201, la Institución no mantiene montos estimados vigentes por conceptos de Pasivo Contingente.

Clases de Pasivos Contingentes	31-12-2020, en M\$ (miles de pesos)	31-12-2019, en M\$ (miles de pesos)
	-	-
	-	-
<b>TOTAL</b>		

## Nota 27. Activos y Pasivos Contingentes

### b) Pasivo Contingente

Naturaleza de los Pasivos Contingentes

### c) Información adicional

La Policía de Investigaciones de Chile es un organismo centralizado que depende administrativamente del Ministerio del Interior y Seguridad Pública, por ende, no posee personalidad jurídica ni patrimonio propio, de acuerdo a lo anterior, debe actuar para todo efecto legal pertinente, bajo la personalidad jurídica del Fisco de Chile y, en concreto, representado y defendido por el Consejo de Defensa del Estado.

## Nota 28. Ingresos de Transacciones con Contraprestación

Al 31 de diciembre de 2020 y 2019, la Institución presenta los siguientes Ingresos de Transacciones con Contraprestación. Cabe señalar que este servicio no realiza ventas de bienes tangibles que sean producidas por esta Institución, sino que sus ventas están referidas a bienes de uso, los cuales no se encuentra en el alcance de esta Norma de Ingresos con transacciones con contraprestación.

### a) Saldos vigentes

Tipo de Ingreso	31-12-2020, en M\$ (miles de pesos)	31-12-2019, en M\$ (miles de pesos)
Prestación de servicios	262.333	960.191
Venta de bienes	-	-
Por el uso de activos por parte de terceros	-	-
Ingresos producidos por permuta	-	-
Otros	-	-
<b>TOTAL</b>	<b>262.333</b>	<b>960.191</b>

### b) Información adicional

Al 31 de diciembre de 2020 y 2019 la Institución no tiene información adicional que informar con respecto al rubro de Ingresos de Transacciones con Contraprestación.

## Nota 29. Transferencias, Impuestos y Multas

Al 31 de diciembre de 2020 y 2019 los saldos por Transferencias son los siguientes, cabe destacar que nuestra Institución no presentan saldos por Ingresos de Impuestos y Multas en ambos períodos comparativos.

### a) Detalle de los montos de los principales tipos de ingresos de transferencias, impuestos y multas

Concepto	31-12-2020, en M\$ (miles de pesos)	31-12-2019, en M\$ (miles de pesos)
<b>Ingresos de transferencias</b>	<b>355.751.538</b>	<b>345.518.751</b>
<i>Transferencias Corrientes</i>	<i>193.327</i>	<i>1.165.554</i>
<i>Aporte Fiscal</i>	<i>355.558.211</i>	<i>344.353.197</i>
<b>Impuestos</b>	<b>-</b>	<b>-</b>
<b>Multas</b>	<b>-</b>	<b>-</b>

## Nota 29. Transferencias, Impuestos y Multas (continuación)

### b) Cobros anticipados

Al 31 de diciembre de 2020 y 2019, la Institución no mantiene cobros anticipado respecto de las transferencias, impuestos y multas.

Detalle de cobros anticipados/ Monto

### c) Pasivos Condonados

Al 31 de diciembre de 2020 y 2019, la Institución no mantiene pasivos condonados respecto de las transferencias, impuestos y multas.

Detalle de pasivos condonados/ Monto

### d) Información adicional

Al 31 de diciembre de 2020 y 2019 la Institución no tiene información adicional que informar con respecto al rubro de Transferencias, Impuestos y Multas.

## Nota 30. Efectos de las Variaciones en los Tipos de Cambio de la Moneda Extranjera

### a) Diferencias de cambio reconocidas en resultado

Al 31 de diciembre de 2020 y 2019, la Institución presenta los siguientes saldos por los Efectos en las Variaciones de los Tipos de Cambio en Moneda Extranjera.

Concepto	31-12-2020, en M\$ (miles de pesos)	31-12-2019, en M\$ (miles de pesos)
Diferencias de cambio reconocidas en resultados (*)	35.829	51.266
<b>TOTAL</b>	<b>35.829</b>	<b>51.266</b>

### b) Información adicional

Al 31 de diciembre de 2020 y 2019 la Institución no tiene información adicional que informar con respecto al efecto de Diferencias de cambio reconocidas en Resultado en el rubro Otros Gastos.

## Nota 31. Errores

### a) Ajustes por Corrección de Errores de periodos anteriores (movimiento de tipo apertura)

Nº Folio	Nº de Cuenta Contable a Nivel 1	Nombre de Cuenta	Detalle del ajuste	Monto del ajuste total por cuenta por efecto neto
346	31102	Resultados Acumulado	incorporación de edificación y terreno cuartel alto hospicio	746.062
1966	31102	Resultados Acumulado	incorporación de terreno antena cerro Tarapacá	328
2501	31102	Resultados Acumulado	ajusta folio 1105 por haberse realizado mal el movimiento en consignación de depreciación no efectuada el año 2018	-302
2502	31102	Resultados Acumulado	reconoce depreciación acumulada cuenta 14912 año 2018	-302

### Nota 31. Errores (continuación)

#### a) Ajustes por Corrección de Errores de periodos anteriores (movimiento de tipo apertura) (continuación)

N° Folio	N° de Cuenta Contable a Nivel 1	Nombre de Cuenta	Detalle del ajuste	Monto del ajuste total por cuenta por efecto neto
4799	31102	Resultados Acumulado	boletín de traspaso n.10 ajuste por depreciación vehículo	-105
6254	31102	Resultados Acumulado	ajuste por reactivación bienes cta 14104 aumento de vida útil	6.406
6256	31102	Resultados Acumulado	reactivación bienes cta 14106 por aumento vida útil	3.028
6502	31102	Resultados Acumulado	apertura anual 2020	19
2571	31102	Resultados Acumulado	regulariza depreciación de edificio año anterior correspondiente a edificio Prefectura Provincial Colchagua San Fernando	-3.022
2754	31102	Resultados Acumulado	apertura anual 2020	74
2317	31102	Resultados Acumulado	traspaso N°07 regularización depreciación 2019 edificaciones	-24.772
3223	31102	Resultados Acumulado	boletín ajuste apertura N°9 ingreso 54 vehículos cta1410501	1.194.313
3228	31102	Resultados Acumulado	apertura anual 2020	21.164
3838	31102	Resultados Acumulado	traspaso N° 13 por ajuste a la apertura anual 2020	-14.102
7720	31102	Resultados Acumulado	ajuste de apertura anual	-21.164
8650	31102	Resultados Acumulado	se realiza asiento de la apertura por ajuste por error en el registro.	-25
8692	31102	Resultados Acumulado	ajuste máquinas y equipos para la producción	-462
8782	31102	Resultados Acumulado	regulariza 39 bajas correspondiente a vehículos año anterior periodo 2020,	-39.393
9075	31102	Resultados Acumulado	apertura anual 2020	262
6991	31102	Resultados Acumulado	traspaso asiento de ajuste a la apertura por dif. cta 14108 año 2019 y 2020	192
4353	31102	Resultados Acumulado	ajuste de apertura se reconoce traspaso el año 2019 n° 106 JENAFIN	313.225

### Nota 31. Errores (continuación)

#### a) Ajustes por Corrección de Errores de periodos anteriores (movimiento de tipo apertura) (continuación)

N° Folio	N° de Cuenta Contable a Nivel 1	Nombre de Cuenta	Detalle del ajuste	Monto del ajuste total por cuenta por efecto neto
309	31102	Resultados Acumulado	ajuste de depreciación acumulada por error de digitación en los valores efectuado en el ejercicio 2019	17.561
1215	31102	Resultados Acumulado	boletín de traspaso N° 7 14906 depreciación acumulada muebles y enseres	-39.313
2095	31102	Resultados Acumulado	ajuste de depreciación acumulada por error de digitación en los valores efectuados en el ejercicio 2019	-297
2097	31102	Resultados Acumulado	boletín de traspaso N° 21 incorpora 14112 otras máquinas y equipo	12.947
2099	31102	Resultados Acumulado	boletín de traspaso N° 22 incorpora 14104 máquina y equipo de oficina	194
2100	31102	Resultados Acumulado	boletín de traspaso N° 23 incorpora 14107 herramientas	116
1597	31102	Resultados Acumulado	ajuste con la finalidad de regularizar contablemente la incorporación de terreno.	250.707
2878	31102	Resultados Acumulado	ajuste por depreciación acumulada desde 2016 al 2019 de casa sebas	-8.847
108	31102	Resultados Acumulado	se realiza ajuste a la apertura, a fin de realizar separación contable de edificación y terreno	782.319
1009	31102	Resultados Acumulado	se rebaja herramienta contabilizada en duplicidad por dos áreas transaccional	-915
3154	31102	Resultados Acumulado	boletín de traspaso N°114 realiza ejerc. dep. año 2019 cuenta 14999	-224.541
3269	31102	Resultados Acumulado	ajuste de apertura anual	49
1696	31102	Resultados Acumulado	ajuste según radio N° 75 del 06.oct.020 de la JENAFIN	125.803
1225	31102	Resultados Acumulado	boletín traspaso N° 5, ajuste asiento apertura por intangible	-2.859
1708	31102	Resultados Acumulado	boletín N°7 ajuste depreciación ejercicio 2019	-273.455
1879	31102	Resultados Acumulado	apertura anual 2020	517
6236	31102	Resultados Acumulado	ajuste operacional	2.779



### Nota 31. Errores (continuación)

#### a) Ajustes por Corrección de Errores de periodos anteriores (movimiento de tipo apertura) (continuación)

N° Folio	N° de Cuenta Contable a Nivel J	Nombre de Cuenta	Detalle del ajuste	Monto del ajuste total por cuenta por efecto neto
6444	31102	Resultados Acumulado	ajuste de apertura anual 2020	10
3	31102	Resultados Acumulado	ajuste de apertura anual 2020 traspaso N°2 cuenta 14102	-64.822
27	31102	Resultados Acumulado	ajuste de apertura anual 2020 0533022 traspaso N°9	10
28	31102	Resultados Acumulado	ajuste de apertura anual 2020 0533022 traspaso N°10	-6.064
29	31102	Resultados Acumulado	ajuste de apertura anual 2020 0533022 traspaso N°11	97
30	31102	Resultados Acumulado	ajuste de apertura anual 2020 0533022 traspaso N°12	8
186	31102	Resultados Acumulado	ajuste de apertura anual 2020 0533022 traspaso N°14	-309.675
260	31102	Resultados Acumulado	ajuste de apertura anual 2020 0533022 traspaso N°16	28.928
282	31102	Resultados Acumulado	ajuste de apertura anual 2020 0533022 traspaso N°17	-773
631	31102	Resultados Acumulado	traspaso N°21, anula de traspaso N°31 del año 2019, por un mayor análisis, se encontraron diferencias en bienes contabilizados.	-8.959
645	31102	Resultados Acumulado	traspaso N°23 anula traspasos: 9,10,11 y 12 del año 2020	5.949
649	31102	Resultados Acumulado	Traspaso N° 24 ingreso de cuentas 14109-14112-14199	6.459
653	31102	Resultados Acumulado	traspaso N°25 regularización de cuenta 14107	-6.064
766	31102	Resultados Acumulado	traspaso N°27, ingreso como movimiento de apertura, ya que consigno como movimiento económico,	2.615
1141	31102	Resultados Acumulado	traspaso N°30 por regularización de dep. acumulada	-76
3329	31102	Resultados Acumulado	boletín de traspaso N°16 ajuste boletín de traspaso 42/2016	-721.429
3330	31102	Resultados Acumulado	boletín de traspaso N°17 ajuste boletín de traspaso 43/2016	-37.979

### Nota 31. Errores (continuación)

#### a) Ajustes por Corrección de Errores de periodos anteriores (movimiento de tipo apertura) (continuación)

Nº Folio	Nº de Cuenta Contable a Nivel 1	Nombre de Cuenta	Detalle del ajuste	Monto del ajuste total por cuenta por efecto neto
3331	31102	Resultados Acumulado	boletín de traspaso N°18 ajuste boletín de traspaso 44/2016	-5.951
993	31102	Resultados Acumulado	ajuste de apertura anual 2020 0533026	143.978
1321	31102	Resultados Acumulado	ajuste de apertura anual 2020	-5.796
<b>TOTAL</b>				<b>1.844.655</b>

Naturaleza de los errores del periodo
La naturaleza de los errores que se imputaron en el asiento de apertura, corresponde a regularizaciones derivadas de la toma de inventario ciego, cuyas partidas no se encontraban contabilizadas en las cuentas de bienes de uso, en periodos anteriores al año 2020. Cabe mencionar que este proceso de actualización por la toma de inventario, se sigue ejecutando a la fecha de presentación de estos Estados Financieros. Adicionalmente, se han identificado correcciones por errores en la imputación y/o en la clasificación de las cuentas contables de años anteriores, por lo tanto, se ha aplicado la normativa vigente, con el fin de subsanar dichas faltas.

#### b) Información adicional

Al 31 de diciembre de 2020 y 2019 la Institución no tiene información adicional que informar con respecto a Errores.

### Nota 32. Información Financiera por Segmentos

Según lo instruido por la Contraloría General de la República por la División de Contabilidad y Finanzas Públicas en su Oficio N° E72639 de fecha 29.ENE.021, esta Nota no deberá presentarse para el ejercicio 2020.

### Nota 33. Información a revelar sobre partes relacionadas

#### a) Partes relacionadas

Al 31 de diciembre de 2020 y 2019, la Institución no reconoce Partes Relacionadas.

Entidad Controlada	Porcentaje Participación	Controladora Inmediata	Controladora Final

### Nota 33. Información a revelar sobre partes relacionadas (continuación)

#### b) Transacciones sin condiciones de mercado

##### i. Identificación del vínculo entre partes relacionadas

Entidad	RUT	Naturaleza de la relación	31-12-2020, en M\$ (miles de pesos)			31-12-2019, en M\$ (miles de pesos)		
			Porcentaje de participación			Porcentaje de participación		
			Directo	Indirecto	Total	Directo	Indirecto	Total
<b>TOTAL</b>								

##### ii. Transacciones entre partes relacionadas

Entidad	Detalle de la transacción	31-12-2020, en M\$ (miles de pesos)	31-12-2019, en M\$ (miles de pesos)

#### c) Personal clave de la entidad

Concepto	31-12-2020, en M\$ (miles de pesos)	31-12-2019, en M\$ (miles de pesos)
Remuneración total de la planta directiva	1.923.826	1.311.664
Remuneración total de familiares próximos del personal clave que trabajen en la misma entidad	-	-
Préstamos otorgados al personal clave	-	-

#### d) Información adicional

Al 31 de diciembre de 2020 y 2019 la Institución no tiene información adicional que informar con respecto a Partes Relacionadas.

### Nota 34. Inversiones en Asociadas y Negocios Conjuntos

#### a) Identificación de asociadas

Al 31 de diciembre de 2019 y 2018, la Institución no mantiene saldos por conceptos de inversiones en asociadas y negocios conjuntos.

31-12-2020, en M\$ (miles de pesos)							
Empresa	RUT	Dividendos y retiros	Participación %	Valor Patrimonial Proporcional	Valor Razonable	Participación en Resultados	
						Utilidad	Pérdida
<b>TOTAL</b>							

31-12-2019, en M\$ (miles de pesos)							
Empresa	RUT	Dividendos y retiros	Participación %	Valor Patrimonial Proporcional	Valor Razonable	Participación en Resultados	
						Utilidad	Pérdida
<b>TOTAL</b>							

**Nota 34. Inversiones en Asociadas y Negocios Conjuntos (continuación)**

b) Información financiera resumida de asociadas

31-12-2020, en M\$ (miles de pesos)				
Concepto	Identificación de asociadas			TOTAL
	Asociada 1	Asociada 2	Asociada 3	
Activos				
Corriente				
No Corriente				
<b>Total de Activos de Asociadas</b>				
Pasivos y Patrimonio				
Corriente				
No Corriente				
Patrimonio				
<b>Total Pasivos y Patrimonio de Asociadas</b>				
Resultados				
Ingresos				
Gastos				
<b>Total Resultado</b>				

31-12-2019, en M\$ (miles de pesos)				
Concepto	Identificación de asociadas			TOTAL
	Asociada 1	Asociada 2	Asociada 3	
Activos				
Corriente				
No Corriente				
<b>Total de Activos de Asociadas</b>				
Pasivos y Patrimonio				
Corriente				
No Corriente				
Patrimonio				
<b>Total Pasivos y Patrimonio de Asociadas</b>				
Resultados				
Ingresos				
Gastos				
<b>Total Resultado</b>				

c) Pasivos contingentes de inversiones en asociadas y negocios conjuntos

Pasivo Contingente	Clasificación	31-12-2019, en M\$ (miles de pesos)	31-12-2018, en M\$ (miles de pesos)

### Nota 34. Inversiones en Asociadas y Negocios Conjuntos (continuación)

#### c) Pasivos contingentes de inversiones en asociadas y negocios conjuntos (continuación)

Pasivo Contingente	Asociada	31-12-2020 en M\$ (miles de pesos)		31-12-2019 en M\$ (miles de pesos)	
		Total	Proporcional	Total	Proporcional
<b>TOTAL</b>					

#### d) Información adicional

Al 31 de diciembre de 2020 y 2019 la Institución no tiene información adicional que informar con respecto al rubro Inversiones en Asociadas y Negocios Conjuntos.

### Nota 35. Estados financieros consolidados y separados

Según lo instruido por la Contraloría General de la República por la División de Contabilidad y Finanzas Públicas en su Oficio N° E72639 de fecha 29.ENE.021, esta Nota no deberá presentarse para el ejercicio 2020.

### Nota 36. Diferencias entre el Presupuesto Actualizado y Devengado

Al 31 de diciembre de 2020 y 2019, la Institución informa las diferencias producidas entre el presupuesto actualizado y su ejecución en base devengada, explicando aquellas que son significativas. Cabe destacar que nuestro Servicio no posee presupuesto autorizado en moneda extranjera convertido en dólares.

#### a) Ingreso

31-12-2020 en M\$ (miles de pesos)				
Subtítulo	Denominación	Presupuesto Actualizado	Ejecución Devengada	Diferencia
5	Transferencias Corrientes	117.891	111.980	5.911
6	Rentas De La Propiedad	92.305	86.178	6.127
7	Ingresos De Operación	262.333	262.333	-
8	Otros Ingresos Corrientes	4.261.662	4.261.662	-
9	Aporte Fiscal	363.846.748	355.558.211	8.288.537
10	Venta De Activos No Financieros	600.215	631.224	-31.009
15	Saldo Inicial De Caja	10.384.731	0	10.384.731
	<b>TOTAL</b>	<b>379.565.885</b>	<b>360.911.588</b>	<b>18.654.297</b>

i. Explicación de las diferencias que signifiquen una sobre ejecución presupuestaria.

#### 10 "Venta de Activos Financieros"

M\$ -30.819 Mayor recaudación por remate de vehículos.  
M\$ -190 Mayor recaudación por remate de mobiliario.

**Nota 36. Diferencias entre el Presupuesto Actualizado y Devengado (continuación)**

a) Ingreso (continuación)

- ii. Explicación de las diferencias significativas debido a una subejecución presupuestaria.

**05 "Transferencias Corrientes"**

M\$ 5.235 Devolución de honorarios SERNAMEG.

M\$ 676 Menor recaudación de subvenciones municipales.

**06 "Rentas de la Propiedad"**

M\$ 6.127 Menor recaudación por arriendo de casas fiscales.

**09 "Aporte Fiscal Libre"**

M\$ 8.288.537 Menor ingreso de aporte fiscal.

31-12-2020, en MU\$ (miles de dólares estadounidenses)				
Subtítulo	Denominación	Presupuesto Actualizado	Ejecución Devengada	Diferencia
<b>TOTAL</b>				

b) Gasto

31-12-2020, en M\$ (miles de pesos)				
Subtítulo	Denominación	Presupuesto Actualizado	Ejecución Devengada	Diferencia
21	Gastos En Personal	305.487.864	305.015.810	472.054
22	Bienes Y Servicios De Consumo	40.981.435	40.951.953	29.482
23	Prestaciones De Seguridad Social	444.198	444.193	5
24	Transferencias Corrientes	2.127.017	2.125.675	1.342
26	Otros Gastos Corrientes	400	400	-
29	Adquisición De Activos No Financieros	6.723.675	6.499.915	223.760
31	Iniciativas De Inversión	17.615.817	17.578.521	37.296
34	Servicio De La Deuda	6.185.479	6.181.787	3.692
<b>TOTAL</b>		<b>379.565.865</b>	<b>376.798.264</b>	<b>2.767.601</b>

- i. Explicación de las diferencias que signifiquen una sobre ejecución presupuestaria.
- ii. Explicación de las diferencias significativas debido a una subejecución presupuestaria.

**21 "Gastos en personal"**

M\$ 472.054 Saldo principalmente debido a la Pandemia Covid-19, en viáticos y sueldo a honorarios.

**29 "Adquisición de Activos no Financieros"**

M\$ 223.760 Saldo sin ejecutar por quiebre de stock y diferencias en el tipo de cambio.

de ajustes de operaciones años anteriores.

31-12-2020, en MU\$ (miles de dólares estadounidenses)				
Subtítulo	Denominación	Presupuesto Actualizado	Ejecución Devengada	Diferencia
<b>TOTAL</b>				



## Nota 36. Diferencias entre el Presupuesto Actualizado y Devengado (continuación)

### c) Información adicional

Al 31 de diciembre de 2020 y 2019 la Institución no tiene información adicional que informar con respecto a las Diferencias entre el Presupuesto actualizado y Devengado.

## Nota 37. Variaciones en el Patrimonio Neto

### a) Variaciones del periodo en M\$ (miles de pesos)

		Patrimonio Institucional Cuenta 31101	Resultados Acumulados Cuenta 31102	Resultado del Ejercicio Cuenta 31103	Total
<b>Saldo final al 31-12-2019</b>		99.224.889	65.474.071		164.698.960
<b>Movimientos registrados en Apertura 2020 (Norma Errores)</b>	Aumentos	322.398	3.343.721	8.781.615	12.447.734
	Disminuciones	-	-1.821.464	-	-1.821.464
<b>Saldo inicial al 01-01-2020</b>		99.547.287	66.996.328	8.781.615	175.325.230
<b>Movimientos directos en Patrimonio durante el año 2020</b>	Aumentos	7.717.573	346.762.644	337.975.388	692.455.605
	Disminuciones	-7.294.477	-338.076.590	-346.757.003	-692.128.070
<b>Saldo final Patrimonio 31-12-2020</b>		99.970.383	75.682.382	-	175.652.765

### Análisis variaciones significativas

Las variaciones significativas directas al patrimonio en el transcurso de un periodo contable a otro, es decir entre el 31 de diciembre 2020 y 2019 cuyos montos de los patrimonios inicial y final, corresponden principalmente al siguiente detalle:

Para el ejercicio año 2020; M\$ 327.535.- corresponde a los bienes adquiridos a favor de la Institución, como también a bajas emanadas del inventario ciego.

Para el ejercicio año 2019; M\$ 9.370.754.- corresponde a incorporación de bienes adquiridos por otras entidades a favor de la Institución, como así mismo a bajas emanadas del inventario ciego

### Nota 37. Variaciones en el Patrimonio Neto (continuación)

#### b) Información adicional

Al 31 de diciembre de 2020 y 2019 la Institución no tiene información adicional que informar con respecto a las Variaciones en el Patrimonio Neto.

### Nota 38. Hechos Ocurridos después de la Fecha de Presentación

#### a) Detalle Hechos Posteriores

No existe información a revelar entre la fecha de presentación y aprobación de estos Estados Financieros, que pueda actualizar la información revelada en estas notas antes expuestas.

Naturaleza del evento	31-12-2020, en M\$ (miles de pesos)

#### b) Información adicional

Al 31 de diciembre de 2020 y 2019 la Institución no tiene información adicional que informar con respecto a Hechos ocurridos después de la fecha de Presentación.

### Nota 39. Bienes de Uso recibidos en comodato

Nº	Bien de Uso en comodato	Nombre entidad que entrega comodato	Fecha de entrega comodato
1	Edificación	Municipalidad de La Pintana	11.MAY.020
2	Edificación	Servicio de Vivienda y Urbanización Área Metropolitana	11.MAY.020
3	Edificación	Municipalidad de las Condes	11.MAY.020
4	Edificación	Municipalidad de Lebu	13.OCT.020
5	Edificación	Municipalidad de Macul	11.MAY.020
6	Edificación	Municipalidad de Coquimbo	09.JUN.020
7	Edificación	Municipalidad de Ñuñoa	11.MAY.020
8	Edificación	Municipalidad de la Florida	11.MAY.020
9	Edificación	Servicio de Vivienda y Urbanización Décimo Cuarta Región de Los Ríos	11.MAY.020
10	Edificación	Municipalidad de la Reina	11.MAY.020

Cantidad total de Bienes de Uso recibidos en comodato al 2020	44
---------------------------------------------------------------	----

### Nota 40. Efectos Financieros derivados de la Pandemia COVID-19

Al 31 de diciembre de 2020, la Institución ha tenido principalmente un efecto financiero contable en el cual ha reconocido un gasto por M\$1.257.326 afectado por el Covid-19.

### Nota 41. Otra información a revelar

Al 31 de diciembre de 2020 y 2019 la Institución no tiene otra información a revelar que sea relevante para la comprensión de estos Estados Financieros.

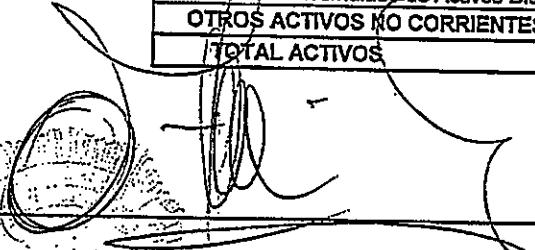
ANEXO 2


BALANCE GENERAL

Desde el 01 de enero al 31 de diciembre de 2020 y 2019

M\$ (miles de pesos)

Cuentas	NOTAS	AÑO	
		31-12-2020	31-12-2019
<b>ACTIVOS</b>			
<b>ACTIVO CORRIENTE</b>			
<b>RECURSOS DISPONIBLES</b>		5.866.736	18.363.354
Disponibilidades en Moneda Nacional	4	5.842.990	16.358.543
Disponibilidades en Moneda Extranjera	4	4.912.932	14.052.275
Anticipos de Fondos	4	107.068	1.860
<b>BIENES FINANCIEROS</b>		23.746	2.004.811
Inversiones Financieras	7	0	0
Cuentas por Cobrar con Contraprestación	5	0	0
Cuentas por Cobrar sin Contraprestación	6	0	0
Préstamos	8	0	0
Deudores Varios	9	23.746	2.004.811
Deterioro Acumulado de Bienes Financieros	10	0	0
<b>EXISTENCIAS</b>	11	0	0
<b>OTROS ACTIVOS CORRIENTES</b>		0	0
<b>ACTIVO NO CORRIENTE</b>		184.206.161	167.458.537
<b>BIENES FINANCIEROS</b>		1.644	1.644
Inversiones Financieras	7	1.644	1.644
Cuentas por Cobrar con Contraprestación		0	0
Cuentas por Cobrar sin Contraprestación		0	0
Préstamos	8	0	0
Deudores Varios	9	0	0
Deterioro Acumulado de Bienes Financieros	10	0	0
<b>INVERSIONES ASOCIADAS Y NEGOCIOS CONJUNTOS</b>		0	0
<b>BIENES DE USO</b>		180.409.637	163.565.423
Terrenos	12	23.127.714	20.812.971
Edificaciones Institucionales	12	101.487.501	99.853.745
Infraestructura Pública	12	0	0
Bienes de Uso en Leasing	12	0	0
Bienes Concesionados	12	0	0
Bienes de Uso en Curso	12	38.760.090	24.452.309
Otros Bienes de Uso	12	109.196.403	105.478.474
Depreciación Acumulada de Bienes de Uso	12	-92.162.071	-87.032.076
Deterioro Acumulado de Bienes de Uso	12	0	0
<b>ACTIVOS INTANGIBLES</b>		3.794.880	3.891.470
Activos Intangibles	14	6.206.225	6.235.829
Amortización Acumulada de Activos Intangibles	14	-2.411.345	-2.344.359
Deterioro Acumulado de Activos Intangibles	14	0	0
<b>PROPIEDADES DE INVERSIÓN</b>		0	0
Propiedades de Inversión	15	0	0
Depreciación Acumulada de Propiedades de Inversión	15	0	0
Deterioro Acumulado de Propiedad de Inversión	15	0	0
<b>ACTIVOS BIOLÓGICOS</b>		0	0
Activos Biológicos	16	0	0
Depreciación Acumulada de Activos Biológicos	16	0	0
Deterioro Acumulado de Activos Biológicos	16	0	0
<b>OTROS ACTIVOS NO CORRIENTES</b>		0	0
<b>TOTAL ACTIVOS</b>		<b>190.072.897</b>	<b>185.821.891</b>

  
**HÉCTOR ESPINOSA VALENZUELA**  
 Director General  
 Policía de Investigaciones de Chile

  
**HÉCTOR CABELLO BUSTOS**  
 Prefecto (F)  
 Jefe Nacional de Recursos Financieros

## BALANCE GENERAL (continuación)


Desde el 01 de enero al 31 de diciembre de 2020 y 2019

M\$ (miles de pesos)

Cuentas	NOTAS	AÑO	
		31-12-2020	31-12-2019
<b>PASIVOS</b>			
<b>PASIVO CORRIENTE</b>			
<b>DEUDA CORRIENTE</b>		13.444.843	12.341.315
Depósitos de Terceros		3.181.622	5.953.378
	18	3.181.622	5.953.378
<b>DEUDA PÚBLICA</b>		0	0
Deuda Pública Interna		0	0
Deuda Pública Externa	19	0	0
<b>OTRAS DEUDAS</b>		0	0
Cuentas por Pagar con Contraprestación		10.263.221	6.387.937
Cuentas por Pagar sin Contraprestación	20	9.449.927	5.786.864
Provisiones	21	695.414	398.614
Obligaciones por Beneficios de los Empleados	22	0	0
Pasivos por Leasing	23	0	0
Pasivos por Concesiones	24	0	0
Otros Pasivos	25	0	0
	26	117.880	202.459
<b>PASIVO NO CORRIENTE</b>		0	0
<b>DEUDA PÚBLICA</b>		0	0
Deuda Pública Interna		0	0
Deuda Pública Externa	19	0	0
<b>OTRAS DEUDAS</b>		0	0
Provisiones		0	0
Obligaciones por Beneficios a los Empleados	22	0	0
Pasivos por Leasing	23	0	0
Pasivos por Concesiones	24	0	0
	25	0	0
<b>TOTAL PASIVOS</b>		13.444.843	12.341.315
<b>PATRIMONIO</b>			
<b>PATRIMONIO DEL ESTADO</b>			
Patrimonio Institucional		176.628.054	173.480.576
Resultados Acumulados		99.970.384	99.224.890
Resultado del Ejercicio		75.682.382	65.474.071
<b>INTERESES MINORITARIOS</b>		975.288	8.781.615
		0	0
<b>TOTAL PASIVOS Y PATRIMONIO</b>		190.072.897	185.821.891



HÉCTOR ESPINOSA VALENZUELA  
Director General  
Policía de Investigaciones de Chile



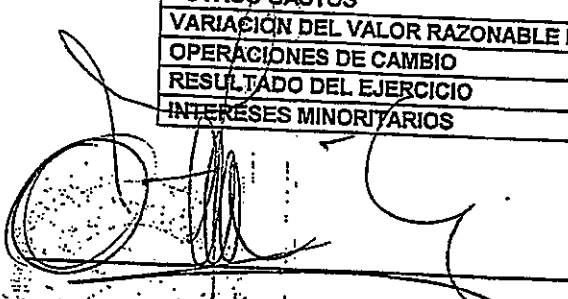
HÉCTOR CABELLO BUSTOS  
Prefecto (F)  
Jefe Nacional de Recursos Financieros


ESTADO DE RESULTADOS

Desde el 01 de enero al 31 de diciembre de 2020 y 2019

M\$ (miles de pesos)

CUENTAS	2020	2019
<b>INGRESOS</b>		
<b>INGRESOS POR IMPUESTOS E IMPOSICIONES PREVISIONALES</b>	<b>361.897.725</b>	<b>349.515.375</b>
Impuestos	0	0
Imposiciones Previsionales	0	0
<b>TRANSFERENCIAS RECIBIDAS</b>	<b>0</b>	<b>0</b>
Transferencias Corrientes	355.751.538	345.518.751
Transferencias de Capital	193.327	1.165.554
Aporte Fiscal	0	0
<b>INGRESOS POR VENTAS DE BIENES Y PRESTACIONES DE SERVICIOS DE GESTIÓN ORDINARIA</b>	<b>355.558.211</b>	<b>344.353.197</b>
Venta Neta de Bienes	262.333	960.191
Prestaciones de Servicios	0	0
<b>RENTAS DE LA PROPIEDAD</b>	<b>262.333</b>	<b>960.191</b>
Arrendos	86.179	84.636
<b>VENTA NETA DE OTROS BIENES</b>	<b>86.179</b>	<b>84.636</b>
Venta de Bienes de Uso	604.553	683.791
Venta de Bienes de Uso por actividades discontinuadas	604.553	683.791
Venta de Propiedades De Inversión	0	0
Venta de Activos Intangibles	0	0
Venta de Activos Biológicos	0	0
<b>INGRESOS FINANCIEROS</b>	<b>0</b>	<b>0</b>
Participaciones en Instrumentos de Patrimonio	0	0
Participación en el Resultado de Asociadas y Negocios Conjuntos	0	0
Intereses	0	0
Venta o rescate de Bienes Financieros	0	0
Reversión de Deterioro	0	0
<b>OTROS INGRESOS</b>	<b>0</b>	<b>0</b>
Multas	5.193.122	2.268.006
Otros	0	0
<b>GASTOS</b>	<b>5.193.122</b>	<b>2.268.006</b>
<b>GASTOS EN PERSONAL</b>	<b>360.922.437</b>	<b>340.733.760</b>
Personal de Planta	305.015.815	292.606.755
Personal de Contrata	278.776.804	270.122.611
Personal a Honorarios	22.659.057	19.710.282
Otros	429.585	420.403
<b>BIENES Y SERVICIOS DE CONSUMO</b>	<b>3.150.369</b>	<b>2.353.459</b>
<b>PRESTACIONES DE SEGURIDAD SOCIAL</b>	<b>43.620.414</b>	<b>38.428.041</b>
<b>TRANSFERENCIAS OTORGADAS</b>	<b>444.193</b>	<b>347.420</b>
Transferencias Corrientes	2.637.446	1.756.853
Transferencias de Capital	2.637.446	1.521.783
Aporte Fiscal	0	235.070
<b>DEPRECIACIÓN Y AMORTIZACIÓN</b>	<b>0</b>	<b>0</b>
Depreciación de Bienes	9.136.447	7.531.448
Amortización de Activos Intangibles	9.025.837	7.316.891
<b>BAJAS DE BIENES</b>	<b>110.610</b>	<b>214.557</b>
<b>DETERIORO</b>	<b>2.197</b>	<b>11.977</b>
<b>GASTOS FINANCIEROS</b>	<b>0</b>	<b>0</b>
Intereses	0	0
Deterioro de Bienes Financieros	0	0
Otros	0	0
<b>OTROS GASTOS</b>	<b>0</b>	<b>0</b>
<b>VARIACIÓN DEL VALOR RAZONABLE EN ACTIVOS FINANCIEROS</b>	<b>65.925</b>	<b>51.266</b>
<b>OPERACIONES DE CAMBIO</b>	<b>0</b>	<b>0</b>
<b>RESULTADO DEL EJERCICIO</b>	<b>0</b>	<b>0</b>
<b>INTERESES MINORITARIOS</b>	<b>975.288</b>	<b>8.781.615</b>
	0	0

  
**HÉCTOR ESPINOSA VALENZUELA**  
 Director General  
 Policía de Investigaciones de Chile

  
**HÉCTOR CABELLO BUSTOS**  
 Prefecto (F)  
 Jefe Nacional de Recursos Financieros


## ESTADO DE SITUACIÓN PRESUPUESTARIA

Desde el 01 de enero al 31 de diciembre de 2020 Y 2019

M\$ (miles de pesos)

31-12-2020, en M\$ (miles de pesos)					
INGRESOS	PRESUPUESTO		EJECUCIÓN		
	INICIAL	ACTUALIZADO	DEVENGADA	PERCIBIDA	POR PERCIBIR
01 IMPUESTOS	0	0	0	0	0
04 IMPOSICIONES PREVISIONALES	0	0	0	0	0
05 TRANSFERENCIAS CORRIENTES	251.471	117.891	111.980	111.980	0
06 RENTAS DE LA PROPIEDAD	92.305	92.305	86.178	86.178	0
07 INGRESOS DE OPERACIÓN	73.061	262.333	262.333	262.333	0
08 OTROS INGRESOS CORRIENTES	360.989	4.261.662	4.261.662	4.261.662	0
09 APOORTE FISCAL	353.196.739	363.846.748	355.558.211	355.558.211	0
10 VENTA DE ACTIVOS NO FINANCIEROS	778.943	600.215	631.224	631.224	0
11 VENTA DE ACTIVOS FINANCIEROS	0	0	0	0	0
12 RECUPERACIÓN DE PRÉSTAMOS	0	0	0	0	0
13 TRANSFERENCIAS PARA GASTOS DE CAPITAL	0	0	0	0	0
14 ENDEUDAMIENTO	0	0	0	0	0
SUBTOTALES	354.753.508	369.181.154	360.911.588	360.911.588	0
15 SALDO INICIAL DE CAJA	0	10.384.731	0	0	0
TOTALES	354.753.508	379.565.885	360.911.588	360.911.588	0

31-12-2019, en M\$ (miles de pesos)					
INGRESOS	PRESUPUESTO		EJECUCIÓN		
	INICIAL	ACTUALIZADO	DEVENGADA	PERCIBIDA	POR PERCIBIR
01 IMPUESTOS	0	0	0	0	0
04 IMPOSICIONES PREVISIONALES	0	0	0	0	0
05 TRANSFERENCIAS CORRIENTES	310.270	310.270	198.473	198.473	0
06 RENTAS DE LA PROPIEDAD	89.966	89.966	84.636	84.636	0
07 INGRESOS DE OPERACIÓN	633.566	633.566	960.191	960.191	0
08 OTROS INGRESOS CORRIENTES	351.841	351.841	2.268.005	2.268.005	0
09 APOORTE FISCAL	329.723.706	344.353.197	344.353.197	344.353.197	0
10 VENTA DE ACTIVOS NO FINANCIEROS	759.204	759.204	732.567	732.567	0
11 VENTA DE ACTIVOS FINANCIEROS	0	0	0	0	0
12 RECUPERACIÓN DE PRÉSTAMOS	0	0	0	0	0
13 TRANSFERENCIAS PARA GASTOS DE CAPITAL	0	0	0	0	0
14 ENDEUDAMIENTO	0	0	0	0	0
SUBTOTALES	331.868.553	346.498.044	348.597.069	348.597.069	0
15 SALDO INICIAL DE CAJA	0	21.296.125	0	0	0
TOTALES	331.868.553	367.794.169	348.597.069	348.597.069	0



HÉCTOR ESPINOSA VALENZUELA  
Director General  
Policía de Investigaciones de Chile



HÉCTOR CABELLO BUSTOS  
Prefecto (F)  
Jefe Nacional de Recursos Financieros



Santiago, 31 de marzo de 2021


ESTADO DE SITUACIÓN PRESUPUESTARIA (continuación)


Desde el 01 de enero al 31 de diciembre de 2020 Y 2019

M\$ (miles de pesos)

GASTOS	31-12-2020, en M\$ (miles de pesos)				
	PRESUPUESTO		EJECUCIÓN		
	INICIAL	ACTUALIZADO	DEVENGADA	PAGADA	POR PAGAR
21 GASTOS EN PERSONAL	287.752.425	305.487.864	305.015.810	304.277.829	737.981
22 BIENES Y SERVICIOS DE CONSUMO	39.137.794	40.981.435	40.951.953	36.808.537	4.143.416
23 PRESTACIONES DE SEGURIDAD SOCIAL	356.453	444.198	444.193	411.878	32.315
24 TRANSFERENCIAS CORRIENTES	2.930.760	2.127.017	2.125.675	1.462.577	663.098
25 INTEGROS AL FISCO	0	0	0	0	0
26 OTROS GASTOS CORRIENTES	0	400	400	400	0
27 APOORTE FISCAL LIBRE	0	0	0	0	0
28 APOORTE FISCAL PARA SERVICIO DE LA DEUDA	0	0	0	0	0
29 ADQUISICION DE ACTIVOS NO FINANCIEROS	5.909.973	6.723.675	6.499.915	3.664.141	2.835.774
30 ADQUISICIÓN DE ACTIVOS FINANCIEROS	0	0	0	0	0
31 INICIATIVAS DE INVERSION	18.666.103	17.615.817	17.578.521	15.845.766	1.732.755
32 PRÉSTAMOS	0	0	0	0	0
33 TRANSFERENCIAS DE CAPITAL	0	0	0	0	0
34 SERVICIO DE LA DEUDA	0	6.185.479	6.181.787	6.181.787	0
SUBTOTALES	354.753.508	379.565.885	378.798.254	368.652.915	10.145.339
35 SALDO FINAL DE CAJA	0	0	0	0	0
TOTALES	354.753.508	379.565.885	378.798.254	368.652.915	10.145.339

GASTOS	31-12-2019, en M\$ (miles de pesos)				
	PRESUPUESTO		EJECUCIÓN		
	INICIAL	ACTUALIZADO	DEVENGADA	PAGADA	POR PAGAR
21 GASTOS EN PERSONAL	276.316.154	292.636.545	292.606.759	289.776.811	2.829.948
22 BIENES Y SERVICIOS DE CONSUMO	36.737.924	36.737.924	36.598.020	35.234.629	1.363.391
23 PRESTACIONES DE SEGURIDAD SOCIAL	347.420	347.420	347.420	347.420	0
24 TRANSFERENCIAS CORRIENTES	2.889.659	2.889.659	2.889.504	2.490.890	398.614
25 INTEGROS AL FISCO	0	0	0	0	0
26 OTROS GASTOS CORRIENTES	0	0	0	0	0
27 APOORTE FISCAL LIBRE	0	0	0	0	0
28 APOORTE FISCAL PARA SERVICIO DE LA DEUDA	0	0	0	0	0
29 ADQUISICION DE ACTIVOS NO FINANCIEROS	4.845.593	11.885.511	11.876.347	11.477.290	399.057
30 ADQUISICIÓN DE ACTIVOS FINANCIEROS	0	0	0	0	0
31 INICIATIVAS DE INVERSION	10.731.803	14.802.300	12.915.190	11.720.720	1.194.470
32 PRÉSTAMOS	0	0	0	0	0
33 TRANSFERENCIAS DE CAPITAL	0	0	0	0	0
34 SERVICIO DE LA DEUDA	0	8.494.810	8.460.702	8.460.702	0
SUBTOTALES	331.868.553	367.794.169	365.693.942	359.508.462	6.185.480
35 SALDO FINAL DE CAJA	0	0	0	0	0
TOTALES	331.868.553	367.794.169	365.693.942	359.508.462	6.185.480

  
**HÉCTOR ESPINOSA VALENZUELA**  
 Director General  
 Policía de Investigaciones de Chile

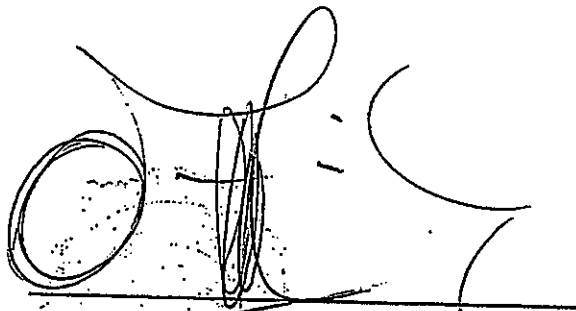
  
**HÉCTOR CABELLO BUSTOS**  
 Prefecto (F)  
 Jefe Nacional de Recursos Financieros

ESTADO DE FLUJOS DE EFECTIVO


Desde el 01 de enero al 31 de diciembre de 2020 y 2019

M\$ (miles de pesos)

VARIACIÓN DE FONDOS PRESUPUESTARIOS	31-12-2020	31-12-2019
<b>FLUJOS ORIGINADOS EN ACTIVIDADES OPERACIONALES</b>	<b>-7.741.327</b>	<b>-10.911.393</b>
<b>INGRESOS OPERACIONES PRESUPUESTARIOS</b>	<b>17.319.143</b>	<b>20.014.752</b>
Impuestos	360.280.364	347.864.502
Imposiciones Previsionales	0	0
Transferencias Corrientes	0	0
Rentas de la Propiedad	111.980	198.473
Ingresos de Operación	86.178	84.636
Otros Ingresos Corrientes	262.333	960.191
Aporte Fiscal	4.261.662	2.268.005
Transferencias Para Gastos de Capital	355.558.211	344.353.197
<b>GASTOS OPERACIONES PRESUPUESTARIOS</b>	<b>0</b>	<b>0</b>
Gastos en Personal	342.961.221	327.849.750
Bienes y Servicios de Consumo	304.277.829	289.776.811
Prestaciones de Seguridad Social	36.808.537	35.234.629
Transferencias Corrientes	411.878	347.420
Integros al Fisco	1.462.577	2.490.890
Otros Gastos Corrientes	0	0
Aporte Fiscal Libre	400	0
Aporte Fiscal Para el Servicio de la Deuda	0	0
Transferencias de Capital	0	0
Servicio de la Deuda - Intereses y Otros Gastos Financieros	0	0
<b>FLUJOS ORIGINADOS EN ACTIVIDADES DE INVERSIÓN</b>	<b>-18.878.683</b>	<b>-22.465.443</b>
<b>INGRESOS POR ACTIVIDADES DE INVERSIÓN PRESUPUESTARIA</b>	<b>631.224</b>	<b>732.567</b>
Ventas de Activos Financieros	0	0
Ventas de Activos No Financieros	0	0
Recuperación de Préstamos	631.224	732.567
<b>GASTOS POR ACTIVIDADES DE INVERSIÓN PRESUPUESTARIA</b>	<b>0</b>	<b>0</b>
Adquisición de Activos Financieros	19.509.907	23.198.010
Adquisición de Activos No Financieros	0	0
Iniciativas de Inversión	3.664.141	11.477.290
Préstamos	15.845.766	11.720.720
<b>FLUJOS ORIGINADOS EN ACTIVIDADES DE FINANCIAMIENTO</b>	<b>-6.181.787</b>	<b>-8.460.702</b>
<b>INGRESOS POR ACTIVIDADES DE FINANCIACIÓN PRESUPUESTARIA</b>	<b>0</b>	<b>0</b>
Endeudamiento	0	0
<b>GASTOS POR ACTIVIDADES DE FINANCIACIÓN PRESUPUESTARIA</b>	<b>0</b>	<b>0</b>
Servicio de la Deuda	6.181.787	8.460.702
	6.181.787	8.460.702
<b>VARIACIÓN DE FONDOS NO PRESUPUESTARIOS</b>	<b>-1.292.808</b>	<b>-661.484</b>
<b>MOVIMIENTOS ACREEDORES</b>	<b>375.082.936</b>	<b>461.507.672</b>
<b>MOVIMIENTOS DEUDORES</b>	<b>376.375.744</b>	<b>462.169.156</b>
<b>VARIACIÓN NETA DEL EFECTIVO</b>	<b>-9.034.135</b>	<b>-11.572.877</b>
Saldo Inicial de Disponibilidades	14.054.135	25.627.012
Saldo Final de Disponibilidades	5.020.000	14.054.135



HECTOR ESPINOSA VALENZUELA  
 Director General  
 Policía de Investigaciones de Chile



HECTOR CABELLO BUSTOS  
 Prefecto (F)  
 Jefatura Nacional de Recursos Financieros

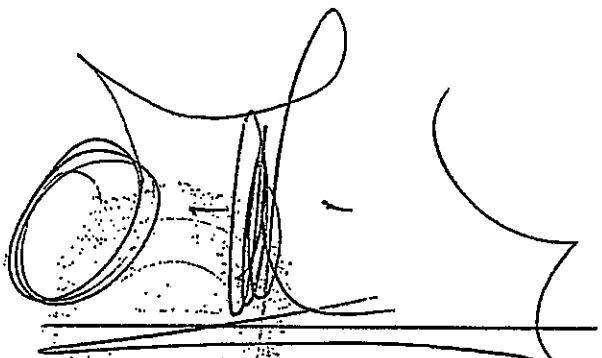
VARIACIÓN DE FONDOS NO PRESUPUESTARIOS

Desde el 01 de enero al 31 de diciembre de 2020 y 2019


M\$ (miles de pesos)

	2020	2019
<b>MOVIMIENTOS ACREEDORES (CRÉDITOS)</b>		
<u>Cuentas Deudoras</u>		
Anticipos de Fondos	21.987.086	26.085.223
Ajustes a Disponibilidades - Activo	66.060	103.509
Remesas Otorgadas	0	0
Aplicación de Fondos en Administración	1.623.133	1.790.571
Fondos Especiales	0	0
<u>Cuentas Acreedoras</u>		
Depósitos de Terceros	11.737.015	77.410.904
Ajustes a Disponibilidades - Pasivo	40.954	349.972
Remesas Recibidas	339.628.688	355.767.493
<b>TOTALES</b>	<b>375.082.936</b>	<b>461.507.672</b>

	2020	2019
<b>MOVIMIENTOS DEUDORES (DÉBITOS)</b>		
<u>Cuentas Deudoras</u>		
Anticipos de Fondos	20.504.905	26.948.805
Ajustes a Disponibilidades - Activo	66.060	103.509
Remesas Otorgadas	339.628.688	355.767.493
Aplicación de Fondos en Administración	1.703.833	1.676.033
Fondos especiales	0	0
<u>Cuentas Acreedoras</u>		
Depósitos de Terceros	14.428.072	77.323.294
Ajustes a Disponibilidades - Pasivo	44.186	350.022
Remesas Recibidas	0	0
<b>TOTALES</b>	<b>376.375.744</b>	<b>462.169.156</b>



HÉCTOR ESPINOSA VALENZUELA  
 Director General  
 Policía de Investigaciones de Chile



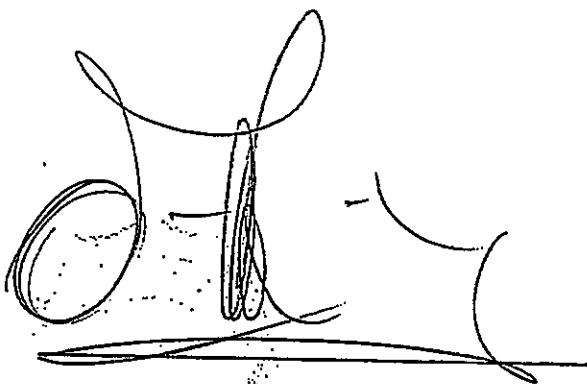
HÉCTOR CABELLO BUSTOS  
 Prefecto (F)  
 Jefe Nacional de Recursos Financieros

**ESTADO DE CAMBIOS EN EL PATRIMONIO**

Desde el 01 de enero al 31 de diciembre de 2020 y 2019

M\$ (miles de pesos)

	2020	2019
<b>AUMENTOS DEL PATRIMONIO</b>	<b>692.455.605</b>	<b>642.656.421</b>
Cambio de políticas contables	0	0
Ajustes por corrección de errores	0	0
Otros aumentos	692.455.605	642.656.421
<b>DISMINUCIONES DEL PATRIMONIO</b>	<b>692.128.070</b>	<b>633.285.668</b>
Cambio de políticas contables	0	0
Ajustes por corrección de errores	0	0
Otras disminuciones	692.128.070	633.285.668
<b>VARIACION NETA DIRECTA DEL PATRIMONIO</b>	<b>327.535</b>	<b>9.370.753</b>
<b>MÁS / MENOS:</b>		
Resultado del Período	975.288	8.781.615
<b>VARIACIÓN NETA DEL PATRIMONIO</b>	<b>1.302.623</b>	<b>18.152.368</b>
<b>MÁS:</b>		
PATRIMONIO INICIAL	175.325.230	155.328.207
PATRIMONIO FINAL	176.628.053	173.480.575



HÉCTOR ESPINOSA VALENZUELA  
 Director General  
 Policía de Investigaciones de Chile



HÉCTOR CABELLO BUSTOS  
 Prefecto (F)  
 Jefe Nacional de Recursos Financieros