

**POLICÍA DE INVESTIGACIONES DE CHILE**  
**Dirección General**

ORD.: N° 91 /

ANT.: Su Oficio N° 33.263 de  
27.DIC.019.

MAT.: Remite Estados Financieros del  
ejercicio contable 2019.



SANTIAGO, 27 MAR 2020

**DE : DIRECCIÓN GENERAL**  
**POLICÍA DE INVESTIGACIONES DE CHILE**

**A : CONTRALORÍA GENERAL DE LA REPÚBLICA**

- 1.- En atención a instrucciones impartidas por esa Contraloría General de la República, mediante documento consignado en el antecedente, adjunto remito los siguientes Estados Financieros:
  - Estado de Situación Patrimonial o Balance General.
  - Estado de Resultados.
  - Estado de Situación Presupuestaria.
  - Estado de Flujos de Efectivo.
  - Estado de variación de Fondos no presupuestarios.
  - Estado de Cambios en el Patrimonio Neto.
  - Notas Explicativas.
- 2.- Para mejor ilustración, se remite en reproducción fotostática toda la documentación en comento.

Saluda atentamente,

  
  
**INSPECTOR ESPINOSA VALENZUELA**  
Director General  
Policía de Investigaciones de Chile

HEV/HCB/MJE/acf

Distribución:

- C.G.R. (1)
- Archivo (1)/



**Nota 1. Naturaleza de la Operación.**

La Ley Orgánica de la Policía de Investigaciones de Chile en su Título primero, Artículo 1 dice "La Policía de Investigaciones de Chile es una Institución Policial de carácter profesional, técnico y científico, integrante de las Fuerzas de Orden, dependiente del Ministerio del Interior y Seguridad Pública, cuyo personal estará sometido a un régimen jerárquico y disciplinario estricto. Se vinculará administrativamente con el referido Ministerio a través de la Subsecretaría del Interior.

En el cumplimiento de sus funciones, la Institución se relacionará con las Secretarías de Estado, por intermedio de la Dirección General.

En lo que respecta a las relaciones con las Intendencias Regionales, Gobernaciones Provinciales, Alcaldías, y otros organismos regionales, provinciales o locales, Investigaciones de Chile se vinculará con ellos mediante las Jefaturas de Zona, Prefecturas, Comisarias y Unidades Menores, según proceda."

Según el artículo 4º de la Ley Orgánica de la Policía de Investigaciones de Chile, su misión fundamental es investigar los delitos de conformidad a las instrucciones que al efecto dicte el Ministerio Público, sin perjuicio de las actuaciones que en virtud de la ley le corresponde realizar sin mediar instrucciones particulares de los fiscales.

El artículo 5º de dicha ley agrega que corresponde en especial a la Policía de Investigaciones de Chile:

- Contribuir al mantenimiento de la tranquilidad pública.
- Prevenir la perpetración de hechos delictuosos y de actos atentatorios contra la estabilidad de los organismos fundamentales del Estado.
- Dar cumplimiento a las órdenes emanadas del Ministerio Público para los efectos de la investigación, así como a las órdenes emanadas de las autoridades judiciales, y de las autoridades administrativas en los actos en que intervengan como tribunales especiales.
- Prestar su cooperación a los tribunales con competencia en lo criminal.
- Controlar el ingreso y salida de personas del territorio nacional.
- Fiscalizar la permanencia de extranjeros en el país.
- Representar a Chile como miembro de la Organización Internacional de Policía Criminal (INTERPOL).
- Dar cumplimiento a otras funciones que le encomienden las leyes.

En consecuencia, la Policía de Investigaciones es una institución de carácter civil, que tiene como función principal, pero no única, investigar y aclarar los delitos que ya han ocurrido, a fin de:

- Establecer quiénes fueron sus participantes.
- Establecer las condiciones y circunstancias en que se originaron.
- Recolectar las evidencias y pruebas.
- Detener a las personas involucradas entregándolas a la justicia.

La Policía de Investigaciones de Chile cumple estos objetivos considerando la línea definida en su proceso de modernización, el desarrollo cultural que constantemente experimenta la sociedad y las áreas de servicio a las que la institución orienta sus esfuerzos. Como resultado de esta evolución la PDI ha definido su misión renovada, la que consiste en:

**"Contribuir al crecimiento y desarrollo integral de la nación, garantizando la seguridad y protección de nuestros ciudadanos e instituciones, a través de la Investigación Criminal, el Control Migratorio y la Policía Internacional. En el desarrollo de nuestras funciones privilegiamos una investigación profesional sustentada en el análisis e inteligencia policial y en el desarrollo de un vínculo con nuestros aliados estratégicos".**

## Visión

Más allá de su misión permanente, y como todo organismo del Estado, la Policía de Investigaciones de Chile posee una visión de futuro que la impulsa a cambiar y renovarse. Los integrantes de esta policía compartimos una visión positiva del mañana y de lo que la sociedad espera de nosotros, lo que nos impulsa a asumir grandes tareas.

En función de esto, es preciso contar con una declaración explícita de las necesidades específicas que satisfacen los servicios o productos de la organización, los grupos objetivos a los que se dirigen los servicios y un señalamiento de capacidades y funciones que utiliza la organización para proporcionar su producto en el campo de la seguridad y la justicia de nuestro país.

**“Posicionar a la PDI, en un plazo de 15 años, como el referente regional en la investigación criminal de delitos de alta complejidad y crimen organizado transnacional”.**

## **Decreto N°597 Reglamento de extranjería de la Policía de Investigaciones de Chile**

En lo que respecta al reglamento de extranjería los hechos más relevantes en los cuales confiere a la Policía de Investigaciones de Chile se detallan a continuación:

Según lo estipulado en el artículo N°4, le corresponde a la Policía de Investigaciones de Chile, o a Carabineros de Chile en aquellos lugares donde no existen unidades de Policía de Investigaciones, controlar el ingreso y egreso de los extranjeros e impedir que entren o salgan del territorio nacional personas que no cumplan los requisitos establecidos.

Le corresponderá, asimismo, denunciar ante el Ministerio del Interior las infracciones de que tome conocimiento, sin perjuicio de cumplir las demás obligaciones que le impone la Ley y el presente Reglamento.

De acuerdo, el párrafo 8° establece la permanencia definitiva art. 81° la Policía de Investigaciones de Chile debe registrar y controlar de acuerdo a las resoluciones de permanencia definitiva y certificaciones respectivas, del cual el ministerio del interior remitirá una copia respectiva.

En definitiva, la Policía de Investigaciones de Chile debe mantener en constante el control de la vigencia de la permanencia de los extranjeros que permanezcan en el país.

La moneda funcional de nuestra Institución para todo efecto financiero es el Peso chileno.

## **Nota 2: Resumen de Normas, Políticas y Estimaciones Contables**

### **2.1. Período Contable – Bases de Preparación**

Los presentes Estados Financieros de la Entidad comprenden:

- Balance General al 31 de diciembre de 2019 y 2018.
- Estado de Resultados por los años terminados al 31 de diciembre de 2019 y 2018.
- Estado de Situación Presupuestaria por los años terminados al 31 de diciembre de 2019 y 2018.
- Estado de Cambios en el Patrimonio Neto por los años terminados al 31 de diciembre de 2019 y 2018.
- Estado de Flujos de Efectivo por los años terminados al 31 de diciembre de 2019 y 2018.

Los Estados Financieros de la Entidad al 31 de diciembre de 2019 y 2018, han sido preparados según la normativa vigente y establecida por la Contraloría General de la República, Oficio N° 96.016 del 2015 y Resolución N°16 del 2015 e instrucciones para la ejecución de la Ley de Presupuestos del Sector Público de la Dirección de Presupuestos.

Los presentes Estados Financieros han sido preparados a partir de los registros de contabilidad mantenidos por la Entidad.

### **2.2. Anticipos de Fondos**

Los Anticipos de Fondos corresponden a los anticipos a proveedores, anticipo por fondos a rendir, anticipo por aplicación de fondos en administración y anticipo por subsidio por accidentes del trabajo. Estos se valorizan al valor nominal.

### **2.3. Cuentas por Cobrar con Contraprestación**

Las cuentas por cobrar con contraprestación de la Institución, las cuales poseen transacción durante el ejercicio, son aquellas provenientes de los ingresos de la propiedad, ingresos de la Operación y ventas de activos no financieros. Estas transacciones quedan saldadas al término de cada ejercicio y son valorizadas a valor nominal cuando ocurre la transacción.

### **2.4. Cuentas por Cobrar sin Contraprestación**

Las cuentas por cobrar sin contraprestación de la Institución, son aquellas que dan derecho de cobro sin haber un intercambio de recursos, o dicho de otra manera la Institución recibe recursos sin ninguna contraprestación a cambio. Estas son provenientes de Ingresos por Transferencias corrientes, Ingresos por Aporte Fiscal y Transferencias para Gastos de Capital, este último, aplicado solo para el ejercicio 2018. Estas transacciones quedan saldadas al término de cada ejercicio y son valorizadas a valor nominal cuando ocurre el hecho económico.

### **2.5. Inversiones Financieras**

La Entidad no está autorizada a este tipo de transacciones dada la Naturaleza de sus funciones como Servicio Público. No obstante, se registra en la cuenta de Activo 122 Inversiones Financieras por un saldo de M\$1.644.- Cabe destacar que esta partida fue enajenada durante el ejercicio 2017 siendo imposibilitada su contabilización según lo describe el Oficio N° 17.779 de la Contraloría General de la República, la razón radica, en que no fueron aprobados los recursos para esta partida en el presupuesto Institucional, por parte de la Dirección de Presupuestos (DIPRES), lo cual afectaría a este concepto.

Por lo tanto, durante el ejercicio 2019 y 2018, se mantiene el saldo en la cuenta de Activo 122 Inversiones Financieras por M\$1.644, pendiente de ser contabilizado hasta que se cuente con el respaldo presupuestario.

## **2.6. Préstamos, Deudores Varios y Deterioro Acumulado**

Con respecto a los Préstamos, la Institución no realiza este tipo de transacciones y, por lo tanto, no registra saldo en el activo o pasivo asociado.

En los Deudores Varios corrientes se generan principalmente por deudores por transferencias reintegrables, estas corresponden a transferencias con condiciones las cuales deben ser rendidas su ejecución al Servicio otorgante, en este caso al Ministerio del Interior. Estas transferencias principalmente son destinadas a financiar el Plan Microtráfico Cero y el Plan Nacional contra el Narcotráfico (este aplicaría para el ejercicio 2018), sus saldos respectivos al término de cada período contable, refleja la no recepción y aprobación del informe de rendición de cuenta, la cual se concreta a los meses posteriores y no superior al año desde la fecha de presentación de estos Estados Financieros.

El Deterioro Acumulado del activo corriente y no corriente, podemos revelar que dado las naturalezas de nuestras cuentas por cobrar, las cuales tienen características de alta rotación y de un gran nivel de recuperabilidad, no sería aplicable el deterioro para dichas transacciones.

## **2.7. Existencias.**

La Institución no aplica Normas de Existencia ya que los bienes actuales corresponden a bienes de consumo y estos son reconocidos como gastos patrimoniales. De todas formas, aun nuestro Servicio se encuentra en estudio y levantamiento de antecedentes que acredite la aplicación eventual de esta Norma.

## **2.8. Bienes de Uso.**

Los Bienes de Uso son inicialmente contabilizados a su valor de adquisición, a excepción de la regularización del Inventario Ciego (pronunciamiento de esa entidad). Con posterioridad a su reconocimiento inicial, son registrados al costo, menos cualquier depreciación acumulada de valor.

Los bienes se registran cuando son para uso de la producción o suministro de servicios o para propósitos administrativos. Los bienes de uso muebles son reconocidos cuando su costo unitario de adquisición es mayor a 3 UTM. Aquellos bienes que son inferiores a este monto son considerados gastos del ejercicio. La Institución no adoptó la política de grupos homogéneos para bienes de uso cuyo costo de adquisición es menor a 3 UTM, independiente de cual sea el valor de los bienes muebles, se mantiene un control administrativo, que incluye el control físico de las especies.

El costo de las partidas de bienes de uso, incluye los costos de habilitación, modernización o mejora que representan un aumento en la productividad, capacidad o eficiencia, o un aumento en la vida útil de los bienes, los cuales se capitalizan como mayor costo de los correspondientes bienes.

La depreciación aplicada a los bienes de uso es Indirecta Lineal durante su vida útil económica, y es registrada contablemente al finalizar el ejercicio contable de cada año.

Las vidas útiles estimadas, los valores residuales y el método de depreciación son revisados cada tres años, contabilizando el efecto de cualquier cambio en la estimación de manera prospectiva. Las vidas útiles de los bienes muebles e inmuebles son mantenidas de acuerdo a tabla autorizada mediante su oficio N° 34.566 de fecha 25 de septiembre de 2017.

La utilidad o pérdida resultante de la enajenación (baja) o retiro de un bien se calcula como la diferencia entre el precio obtenido en la enajenación y el valor registrado en los libros, reconociendo el cargo o abono a resultados del año.

En cuanto a la aplicación del Deterioro, La Institución no ha aplicado la normativa vigente por encontrarse en la recopilación de información que sustente eventuales indicios de Deterioro al término de cada ejercicio contable.

## **2.9. Activos Intangibles**

Los activos intangibles son aquellos activos identificables, de carácter no monetario y sin apariencia física que:

- a) posee una entidad para su uso en la producción o suministro de bienes y servicios, para propósitos administrativos o para generar recursos; y
- b) se espera que sean utilizados durante más de un período contable.

Los Activos intangibles son reconocidos cuando su costo de adquisición individual es mayor o igual 30 UTM. Aquellos activos que sean inferiores a este monto son considerados gastos del ejercicio. La Institución no adoptó la política de grupos homogéneos para activos intangibles, independiente de cual sea el valor de este tipo de bienes, se mantiene un control administrativo.

Los activos intangibles se amortizan linealmente durante su vida útil económica, aquellos que se adquirieron anterior al año 2016, su vida útil es basada en la Normativa 60.820; para bienes intangibles adquiridos posteriormente al año 2016, se encuentran en estudio por el área técnica de esta Institución (Jefatura Nacional de Innovación y Tecnologías de la Información).

## **2.10. Propiedades de Inversión**

La Institución no realiza este tipo de transacciones y, por lo tanto, no registra el activo asociado.

## **2.11. Agricultura**

La Institución no realiza este tipo de transacciones y, por lo tanto, no registra los activos biológicos asociados.

## **2.12. Detrimento**

El detrimento patrimonial se reconocerá cuando se trate de faltantes de fondos y de pérdidas o daños en bienes, causados por funcionarios de la Institución o de terceros ajenos a esta entidad, dado por casos fortuitos o de fuerza mayor. Será contabilizado en las cuentas de detrimento correspondiente una vez acreditada la responsabilidad civil correspondiente, por las respectivas vías legales existentes.

Cuando se tratase por faltantes de fondos, dicho potencial de detrimento patrimonial se contabilizará en la cuenta "Deudores Detrimento Patrimonial Fondos" y en la cuenta "Deudores" cuando estas pérdidas correspondan a otro tipo de recursos.

En aquellos casos dichos detrimento cuando fuese ocasionados por causa fortuita o de fuerza mayor, la cual deberá estar debidamente calificada por la autoridad pertinente, se contabilizará como "Gasto Patrimonial".

## **2.13. Depósitos de Terceros**

Los depósitos de tercero corresponden a anticipos de clientes, fondos recibidos en administración; registrados en un pasivo denominado Administración de Fondos, cuyo propósito es cumplir determinadas finalidades, y que implican un aumento de fondos sin afectar la ejecución del presupuesto al momento de su ocurrencia. Adicionalmente, se incorpora los conceptos de Fondos por recaudación del Sistema Financiero y de Terceros pendientes de aplicación. Estos se valorizan al valor nominal.

## **2.14. Deuda Pública Interna y Externa**

La Institución no realiza este tipo de transacciones y, por lo tanto, no registra el pasivo asociado.

## **2.15. Cuentas por Pagar con Contraprestación – Acreedores Presupuestarios y Otras Cuentas por Pagar**

Las cuentas por pagar con contraprestación de la Institución de las cuales poseen transacciones durante el ejercicio son aquellas provenientes de los gastos de personal, gastos de bienes y servicios de consumo, gastos para la adquisición de activos no financieros, gastos de iniciativas de inversión y gastos para el servicio de la deuda. Estas transacciones son valorizadas a valor nominal cuando ocurre la transacción.

## **2.16. Cuentas por Pagar sin Contraprestación – Acreedores Presupuestarios y Otras Cuentas por Pagar**

Las cuentas por pagar sin contraprestación de la Institución de las cuales poseen transacciones durante el ejercicio son aquellas provenientes de los gastos de transferencias corrientes, gastos de prestaciones de seguridad social y gastos de Transferencias de Capital. Estas transacciones son valorizadas a valor nominal cuando ocurre la transacción.

## **2.17. Provisiones**

Las obligaciones surgidas como consecuencias de sucesos pasados de los que pueden derivarse perjuicios patrimoniales para la Institución cuyo importe y momento de cancelación son indeterminados, se registrarán como provisiones por el valor actual del importe más probable, que la Institución tendrá que desembolsar para cancelar la obligación.

Las provisiones serán re-estimadas periódicamente y se cuantifican teniendo en consideración la mejor información disponible a la fecha de cada cierre contable.

En este tenor, cabe destacar que la Institución no mantiene conceptos de Provisiones por Impuesto a la Renta dada su Naturaleza no se encuentra afecta a tal efecto impositivo. No se mantienen contrato de arrendamiento donde se incluya la cláusula de desmantelar el inmueble una vez que dicho contrato finalice su vigencia no teniendo acuerdo de extensión o renovación de contrato.

## **2.18. Beneficios a los Empleados**

La Institución no ha aplicado Normas de Obligaciones por Beneficios a los Empleados. De todas formas, aún nuestro Servicio se encuentra en estudio y levantamiento de antecedentes que sustente la aplicación de esta Norma.

## **2.19. Arrendamientos**

En cuanto se refiere a los Arrendamientos Financieros, la Institución no realiza este tipo de transacciones y, por lo tanto, no registra el activo y pasivo asociado. Referente a los arrendamientos operativo en calidad de arrendatario, la Institución reconoce las cuotas derivadas de los respectivos arrendamientos operativos como gastos de forma lineal, durante el período que se extienda el contrato celebrado. Cabe destacar que, al momento de clasificar este tipo de arrendamiento, para excluir la aplicación de arrendamiento financiero, es medido al momento de celebrar el contrato que da lugar a dicho arrendamiento. Nuestra Institución no reconoce arrendamientos operativos en calidad de arrendador, dado la Naturaleza de funcionamiento crítico de la misma.

## **2.20. Concesiones**

La Institución no realiza este tipo de transacciones y, por lo tanto, no registra el activo y pasivo asociado.



## **2.21. Activos Contingentes y Pasivos Contingentes**

La Institución no realiza este tipo de transacciones y, por lo tanto, no revela los activos y pasivos asociados. De todos modos, la Institución se encuentra recopilando los antecedentes necesarios para revelar la existencia y valuación, si corresponde, sobre supuestos juicios en etapas de avance cuyos resultados impliquen de forma fiable y cierta, desembolsos o ingresos de recursos por esta materia.

## **2.22. Ingresos de Transacciones con Contraprestación**

Referente a los Ingresos proveniente de transacciones con contraprestación, nuestra Institución define aquellas entradas cuyos beneficios económicos ingresan a la entidad durante el período contable como consecuencia de sus propias actividades, en donde es percibido un valor equivalente al intercambio respectivo. Dada la definición normativa antes expuesta, nuestra Institución reconoce los Ingresos provenientes por Prestación de Servicios emanadas por la venta de Documentación de Extranjería.

Estos Ingresos son reconocidos cuando el monto de la transacción pueda determinarse con fiabilidad y en donde exista la probabilidad que sean percibidos estos beneficios económicos asociados a esta transacción hacia la Institución.

Este tipo de ingreso, no es aplicable definir el grado de realización de la prestación de servicios (porcentajes de terminación de la transacción involucrada), ya que este tipo de servicio, implicaría un ingreso percibido al momento de emitir la documentación de extranjería, sin quedar pendiente el servicio por completar, la transacción es de forma inmediata y su percibimiento por consiguiente se efectúa al mismo tiempo.

## **2.23. Transferencias, Impuestos y Multas**

Nuestra Institución no mantiene registrados ingresos provenientes por impuestos y multas, dada su Naturaleza de comportamiento crítico y reglas de negocio propias de la Institución.

La Entidad de la cual informa, reconoce ingresos por transferencia provenientes de otras entidades públicas, cuya naturaleza son transacciones sin contraprestación directa y principalmente se mantienen convenios, las cuales están sujetas a ciertas condiciones o estipulaciones entre ambas partes. Cabe revelar que estas condiciones instruyen que nuestra Institución debe consumir los recursos dispuestos según el acuerdo firmado, todo incumplimiento a estas condiciones, significará que dichos recursos sean restituidos al organismo otorgante.

Dado lo anterior, nuestra Institución reconoce ciertas clases de estos tipos de ingresos por transferencias; principalmente se mantienen, transferencias corrientes, de capital, aporte fiscal y donaciones de bienes no financieros.

En aquellas transferencias de carácter monetaria (transferencias corrientes y de capital) se reconocerá por su valor nominal en la fecha que ocurra el hecho económico, cuando el derecho es exigible.

En aquellas transferencias de carácter monetaria (aporte fiscal) se reconocerá a su valor nominal en la fecha de recepción y entrega de dichos recursos.

En aquellas transferencias de carácter no monetaria (donaciones recibidas) son valorizadas de acuerdo a su naturaleza y si estas donaciones provienen de organismos públicos, son reconocidos al valor libro del organismo otorgante.

## **2.24. Efecto de las Variaciones en los Tipos de Cambio de la Moneda Extranjera**

Las transacciones en monedas distintas a la moneda funcional de la Institución, tales como en UF (Unidad de Fomento), UTM (Unidades Tributarias Mensuales) y en moneda extranjera (Dólares Americanos), se convierten a la tasa de cambio vigente a la fecha de la transacción.

## **2.25. Errores**

Cabe destacar que la naturaleza principal de los errores encontrados y corregidos emanados de períodos anteriores, tienen relación con la incorporación de bienes adquiridos por otras entidades públicas a razón y a favor de nuestra Institución, por otro lado, se han detectado errores en los cálculos de depreciaciones del ejercicio de los bienes de uso de otros períodos.

## **2.26. Información Financiera por Segmentos**

La Institución no es afectada a revelar los Estados Financieros por Segmentos.

## **2.27. Inversiones Asociadas y Negocios Conjuntos**

La Institución no realiza este tipo de transacciones y, por lo tanto, no registra el activo asociado.

## **2.28. Ingresos y Gastos Presupuestarios**

Cabe destacar que los componentes esenciales del Estado de Situación Presupuestaria, se sustentan en los elementos de ingresos y gastos de las clasificaciones presupuestarias vigentes. Los ingresos presupuestarios son revelados de acuerdo a su origen y los gastos presupuestario de acuerdo a su objeto o naturaleza de los mismos.

Los ingresos presupuestarios serán medidos de acuerdo a los flujos de recursos financieros que son destinados a financiar los gastos presupuestarios del ejercicio, estos son reconocidos de acuerdo al concepto del devengo y la normativa contable y presupuestaria aplicable.

Los gastos presupuestarios serán medidos de acuerdo a los flujos financieros que corresponden a la aplicación de los recursos de la entidad que serán autorizados como gastos en el presupuesto, estos son reconocidos de acuerdo al principio del devengo y la normativa contable y presupuestaria aplicable.

## **2.29. Ingresos y Gastos Patrimoniales**

En nuestra Institución, el Estado de Resultado tiene como objetivo mostrar el respectivo desempeño de la gestión económico y financiero, durante un período contable determinado, evaluando los criterios a reconocer como ingresos y gastos patrimoniales habituales del ejercicio.

Los Ingresos registrados en el Estado de Resultados corresponden principalmente a ingresos por aportes fiscales, arriendos de bienes de uso y documentos emitidos por extranjería, y son registrados en base del principio del devengo.

Los gastos registrados en el estado de resultados se registran en base devengada, y principalmente contempla el gasto presupuestario destinados al personal de la Institución, bienes y servicios y adquisición de activos no financieros.

## **2.30. Patrimonio Neto**

Este Estado Financiero tiene por objeto revelar las variaciones directas al patrimonio en el transcurso de un período contable. Estos movimientos se reconocerán en patrimonio por su naturaleza, los cuales no deben formar parte del Estado de Resultados, de esto último, el criterio de reconocimiento se basará en aquellas transacciones relacionadas por ajustes por cambios de políticas contables y corrección de errores, principalmente.

### Nota 3: Cambio en Políticas y en Estimaciones Contables

#### a) Cambios en Políticas Contables

Al 31 de diciembre de 2019 y 2018, la Institución no ha registrado cambios en sus respectivas políticas contables que pueda tener un efecto en el período corriente o en períodos anteriores y en períodos futuros.

#### b) Cambio en Estimaciones Contables

Al 31 de diciembre de 2019 y 2018, la Institución no ha registrado cambios en las respectivas estimaciones contables que pueda producir efectos en el período corriente o que pueda impactar en períodos futuros.

#### c) Información adicional

Referente a las Estimaciones Contables, nuestra Institución ha determinado respetar una serie de lineamientos que orientan al profesional a minimizar ese grado de incertidumbre por la imposibilidad de no contar con una medición precisa y fiable en la aplicación efectiva de la Norma de Estimaciones, por lo cual los criterios que hemos adoptado son:

- El carácter y juicio profesional que siempre deberá estar basado y sustentado con información fiable.
- Cuando estemos frente a una situación en la cual sea imposible distinguir entre una política contable o una estimación contable, se deberá tratar como una estimación.
- Reconocer que una estimación no es un error contable.
- Al momento de reconocer una estimación, dicho reconocimiento será siempre de carácter prospectivo, o sea, desde la fecha en que se presenta el cambio de la determinada estimación.
- Un cambio en una estimación proviene o surge de información actualizada o de nuevos acontecimientos, destacando que no dan lugar a lo expuesto en el punto tercero antes descrito.

Para estos efectos la Institución evalúa con una periodicidad de tres años (mediano plazo); "la vida útil o las pautas de consumo esperadas de los beneficios económicos incorporados en los activos depreciables".

Con respecto a las Políticas Contables, como su definición lo señala, son principios o procedimientos que son aplicados por la Institución para el registro de sus hechos económicos, elaboración y presentación de los Estados Financieros.

Al pretender un cambio en alguna política contable los beneficios que se obtienen serán los siguientes:

- Mejorar la transparencia y rendición de cuenta para la ciudadanía en general y otras partes interesadas.
- Mejorar la calidad en la toma de decisiones y formulación de políticas públicas.
- Proveer información completa y confiable de los activos y pasivos.
- Avanzar en la armonización de normas contabilidad aplicables al sector público.

## Nota 4. Anticipos de Fondos

### a) Detalle de cuentas con saldo deudor

#### Cuenta Nivel 1 (11401 Anticipo a Proveedores)

N°	Rut	Nombre	31-12-2019, en M\$ (miles de pesos)		
			Del año	De años anteriores	Subtotal
1	96.946.650-3	Centro de Convenciones Santiago S.A.	530.396	0	530.396
2	60.506.000-5	Policía de Investigaciones de Chile.	254.903	0	254.903
3		Rubén Cadín Ñanco Solís.	0	57.203	57.203
4	79.572.830-9	Mago Chic Aseo Industrial S.A.	37.325	0	37.325
5	77.099.980-4	Dell Computer de Chile Ltda.	13.829	0	13.829
6	76.633.240-4	Bice Renta Urbana S.A.	7.926	0	7.926
7	96.800.570-7	Enel Distribución Chile S.A.	4.077	1.062	5.139
8	77.180.230-3	Comercial e Importadora Vieyor SpA	4.891	0	4.891
9	76.411.321-7	Compañía General de Electricidad S.A.	3.940	480	4.420
10	77.700.780-7	Comercializadora Telenet Ltda.	3.956	0	3.956
Resto de Deudores			61.743	5.693	67.436
<b>TOTAL</b>			<b>922.986</b>	<b>54.438</b>	<b>987.424</b>

<b>Cantidad total de deudores 2019</b>
210

N°	Rut	Nombre	31-12-2018, en M\$ (miles de pesos)		
			Del año	De años anteriores	Subtotal
1	61.202.000-0	Ministerio de Obras Públicas	7.229	196.439	203.668
2	89.912.300-K	Ing. Y Construc. Ricardo Rodríguez y Cía. Ltda.	180.728	0	180.728
3		Rubén Cadín Ñanco Solís	0	57.203	57.203
4	96.722.460-K	Metrogas S.A.	1.066	332	1.398
5	96.800.570-7	Enel Distribución Chile S.A.	1.039	23	1.062
6	88.417.000-1	SKY Airline S.A.	0	962	962
7	96.783.910-8	Empresa Eléctrica Collna Ltda.	645	0	645
8	89.862.200-2	Latam Airlines Group S.A.	0	592	592
9	96.794.440-8	Heavenward Ascensores S.A.	557	0	557
10		Héctor González Aránguiz.	487	0	487
Resto de Deudores			12.146	838	12.984
<b>TOTAL</b>			<b>203.897</b>	<b>256.389</b>	<b>460.286</b>

<b>Cantidad total de deudores 2018</b>
83

Cuenta Nivel 1 (11403 Anticipo a Rendir Cuentas)

N°	Rut	Nombre	31-12-2019, en M\$ (miles de pesos)		
			Del año	De años anteriores	Subtotal
1	[REDACTED]	Ricardo Toledo Califa	9.248	0	9.248
2	[REDACTED]	Roberto Bustos Hormazabal	9.058	0	9.058
3	[REDACTED]	Ricardo Porcile Cerda	8.716	0	8.716
4	[REDACTED]	Alexis Muñoz Urbina	7.600	181	7.781
5	[REDACTED]	Gabriel Medrano Padilla	7.780	0	7.780
6	[REDACTED]	Héctor Bascuñán Ponce	7.183	0	7.183
7	[REDACTED]	Jaime Muñoz Rubio	6.783	94	6.877
8	[REDACTED]	Eduardo Tapia Hernández	6.165	0	6.165
9	[REDACTED]	Marcelo Atala Muñoz	6.128	0	6.128
10	[REDACTED]	Lisa Zimmermann	6.088	0	6.088
Resto de Deudores			1.094.965	146.368	1.241.333
<b>TOTAL</b>			<b>1.169.714</b>	<b>146.643</b>	<b>1.316.357</b>

<b>Cantidad total de deudores 2019:</b>
5.250

N°	Rut	Nombre	31-12-2018, en M\$ (miles de pesos)		
			Del año	De años anteriores	Subtotal
1	[REDACTED]	Ricardo Gatica Aliaga	10.615	245	10.860
2	[REDACTED]	Juan Carrasco Ortiz	7.757	177	7.934
3	[REDACTED]	Sergio Gutiérrez Quevedo	5.455	0	5.455
4	[REDACTED]	Bernardo Troncoso Fonseca	7.171	0	7.171
5	[REDACTED]	Marcelo Atala Muñoz	6.391	0	6.391
6	[REDACTED]	Fernando Bustamante Klein	6.264	0	6.264
7	[REDACTED]	Marcelo Agullera Quezada	6.053	0	6.053
8	[REDACTED]	Adolfo Domínguez Villegas	5.829	0	5.829
9	[REDACTED]	Gustavo Sáez Pomeri	5.455	76	5.531
10	[REDACTED]	Jim Dallmann Henríquez	5.488	0	5.488
Resto de Deudores			844.548	12.071	856.619
<b>TOTAL</b>			<b>911.026</b>	<b>12.569</b>	<b>923.595</b>

<b>Cantidad total de deudores 2018:</b>
4.129

Cuenta Nivel 1 (11406 Anticipo Previsionales)

N°	Rut	Nombre	31-12-2019, en M\$ (miles de pesos)		
			Del año	De años anteriores	Subtotal
1	70.000.003-6	Descuentos Previsionales Personal PICH	0	606	606
2	70.000.001-K	Sueldos Líquidos del Personal PICH	0	21	21
3			0	0	0
Resto de Deudores			0	0	0
<b>TOTAL</b>			<b>0</b>	<b>627</b>	<b>627</b>

<b>Cantidad total de deudores 2019:</b>
2

Cuenta Nivel 1 (11406 Anticipo Previsionales) (continuación)

N°	Rut	Nombre	31-12-2018, en M\$ (miles de pesos)		
			Del año	De años anteriores	Subtotal
1	60.506.000-5	Policia de Investigaciones de Chile	0	58.718	58.718
2	70.000.003-6	Descuentos Previsionales Personal PICH	0	606	606
3	70.000.001-K	Sueldos Líquidos del Personal PICH	21	0	21
Resto de Deudores			0	0	0
<b>TOTAL</b>			<b>21</b>	<b>59.324</b>	<b>59.345</b>

Cantidad total de deudores 2018:
3

b) Información adicional

Al 31 de diciembre de 2019 y 2018 la Institución no tiene información adicional que informar con respecto al rubro de Anticipos de Fondos.

**Nota 5. Cuentas por Cobrar con Contraprestación**

Al 31 de diciembre de 2019 y 2018 la Institución no mantiene saldos por conceptos de Cuentas por Cobrar con Contraprestación.

a) Deudores Presupuestarios

N° Cuenta	Nombre Cuenta	31-12-2019, en M\$ (miles de pesos)			
		Hasta 90 días	De 91 días a un año	Más de un año	Subtotal
<b>TOTAL</b>		<b>0</b>	<b>0</b>	<b>0</b>	<b>0</b>

N° Cuenta	Nombre Cuenta	31-12-2018, en M\$ (miles de pesos)			
		Hasta 90 días	De 91 días a un año	Más de un año	Subtotal
<b>TOTAL</b>		<b>0</b>	<b>0</b>	<b>0</b>	<b>0</b>

b) Otras Cuentas por Cobrar con Contraprestación

N° Cuenta	Nombre Cuenta	31-12-2019, en M\$ (miles de pesos)			
		Hasta 90 días	De 91 días a un año	Más de un año	Subtotal
<b>TOTAL</b>		<b>0</b>	<b>0</b>	<b>0</b>	<b>0</b>

N° Cuenta	Nombre Cuenta	31-12-2018, en M\$ (miles de pesos)			
		Hasta 90 días	De 91 días a un año	Más de un año	Subtotal
<b>TOTAL</b>		<b>0</b>	<b>0</b>	<b>0</b>	<b>0</b>

**Nota 5. Cuentas por Cobrar con Contraprestación (continuación)**

c) Información adicional

Al 31 de diciembre de 2019 y 2018 la Institución no tiene información adicional que informar con respecto al rubro de Cuentas por Cobrar con Contraprestación.

**Nota 6. Cuentas por Cobrar sin Contraprestación**

Al 31 de diciembre de 2019 y 2018 la Institución no mantiene saldos por conceptos de Cuentas por Cobrar sin Contraprestación.

a) Deudores Presupuestarios

N° Cuenta	Nombre Cuenta	31-12-2019, en M\$ (miles de pesos)			
		Hasta 90 días	De 91 días a un año	Más de un año	Subtotal
<b>TOTAL</b>		0	0	0	0

N° Cuenta	Nombre Cuenta	31-12-2018, en M\$ (miles de pesos)			
		Hasta 90 días	De 91 días a un año	Más de un año	Subtotal
<b>TOTAL</b>		0	0	0	0

b) Otras Cuentas por Cobrar sin Contraprestación

N° Cuenta	Nombre Cuenta	31-12-2019, en M\$ (miles de pesos)			
		Hasta 90 días	De 91 días a un año	Más de un año	Subtotal
<b>TOTAL</b>		0	0	0	0

N° Cuenta	Nombre Cuenta	31-12-2018, en M\$ (miles de pesos)			
		Hasta 90 días	De 91 días a un año	Más de un año	Subtotal
<b>TOTAL</b>		0	0	0	0

c) Información adicional

Al 31 de diciembre de 2019 y 2018 la Institución no tiene información adicional que informar con respecto al rubro de Cuentas por Cobrar sin Contraprestación.



## Nota 7. Inversiones Financieras

### a) Corriente

Al 31 de diciembre de 2019 y 2018, la Institución no mantiene saldos por conceptos de Inversiones Financieras Corriente.

N° Cuenta	Nombre Cuenta	31-12-2019, en M\$ (miles de pesos)			
		Inversiones a valor razonable con cambios en los resultados	Inversiones mantenidas hasta el vencimiento	Inversiones disponibles para la venta y otras inversiones	Subtotal
<b>TOTAL</b>		0	0	0	0

N° Cuenta	Nombre Cuenta	31-12-2018, en M\$ (miles de pesos)			
		Inversiones a valor razonable con cambios en los resultados	Inversiones mantenidas hasta el vencimiento	Inversiones disponibles para la venta y otras inversiones	Subtotal
<b>TOTAL</b>		0	0	0	0

### b) No corriente

N° Cuenta	Nombre Cuenta	31-12-2019, en M\$ (miles de pesos)	31-12-2018, en M\$ (miles de pesos)
12202	Acciones y Participaciones de Capital	1.644	1.644
12203	Inversiones a Largo Plazo	0	0
12299	Otros Activos Financieros	0	0
<b>TOTAL</b>		1.644	1.644

### c) Información Adicional

Al 31 de diciembre de 2019 y 2018, estas inversiones se mantienen con saldos de arrastre a pesar que esta partida fue enajenada durante el ejercicio 2017, ha sido imposible su contabilización según lo describe el Oficio N° 17779 de la Contraloría General de la República, a razón de la negativa de aprobación modificatoria del concepto presupuestario por parte de la Dirección de Presupuestos.

## Nota 8. Préstamos

Al 31 de diciembre de 2018 y 2017, la Institución no mantiene saldos por conceptos Préstamos.

### a) Saldos Vigentes

Concepto	31-12-2019, en M\$ (miles de pesos)			31-12-2018, en M\$ (miles de pesos)		
	Corto Plazo	Largo Plazo	Subtotal	Corto Plazo	Largo Plazo	Subtotal
1.- Asistencia Social (12301, 12313)						
2.- Hipotecarios (12302, 12314)						
3.- Pignoratícios (12303, 12315)						
4.- De Fomento (12304, 12316)						
5.- Médicos (12305, 12317)						
6.- A Contratistas (12306, 12318)						
7.- Por Cambio de Residencia (12307, 12319)						
8.- Por Ventas (12309, 12320)						
9.- Otros (12321)						
<b>TOTAL</b>	0	0	0	0	0	0



## Nota 8. Préstamos (continuación)

### b) Tipos de Préstamos por cada Concepto antes revelado

Concepto	Tipo de Préstamo	31-12-2019, en M\$ (miles de pesos)			31-12-2018, en M\$ (miles de pesos)		
		Corto Plazo	Largo Plazo	Subtotal	Corto Plazo	Largo Plazo	Subtotal
<b>TOTAL</b>		0	0	0	0	0	0

Concepto	Tipo de Préstamo	Descripción

### c) Movimiento de préstamos

Concepto	31-12-2019, en M\$ (miles de pesos)	31-12-2018, en M\$ (miles de pesos)
Saldo al inicio del periodo	0	0
Nuevos préstamos concedidos		
Ajustes al valor razonable		
Préstamos reembolsados		
Pérdidas por deterioro		
Incrementos en el valor libro producto de la aplicación de la tasa de interés efectiva		
Otros ajustes		
<b>Saldo neto al final del periodo</b>	0	0

### d) Información adicional

Al 31 de diciembre de 2019 y 2018 la Institución no tiene información adicional que informar con respecto al rubro de Préstamos.

## Nota 9. Deudores Varios

### a) Deudores Varios Corrientes

#### i. Saldos Vigentes

Concepto	31-12-2019, en M\$ (miles de pesos)	31-12-2018, en M\$ (miles de pesos)
Deudores por Transferencias Reintegrables (12106)	2.002.411	2.321.726
Deudores (12101)		0
Documentos por Cobrar (12102)		0
IVA-Crédito Fiscal (12103)		0
Pagos Provisionales Mensuales (12105)		0
Otros Deudores (11408, 11498, 11601)	2.400	0
<b>TOTAL</b>	<b>2.004.811</b>	<b>2.321.726</b>

## Nota 9. Deudores Varios (continuación)

### ii. Deudores por Transferencias Reintegrables

#### Cuenta Nivel 2 (1210603 Deudores por Transferencias Corrientes a Otras Entidades Públicas)

N°	Rut	Nombre	31-12-2019, en M\$ (miles de pesos)		
			Del año	De años anteriores	Subtotal
1	99.520.000-7	Compañía Petróleos de Chile COPEC S.A.	239.289	0	239.289
2	96.834.950-3	Thermo Electron (Chile) SpA	186.408	0	186.408
3	96.556.930-8	Sodexo Soluciones de Motivación Chile S.A.	185.618	0	185.618
4	94.150.000-5	Raylex Representaciones y Servicios S.A.	179.441	0	179.441
5	96.564.810-0	Guillermo Morales Ltda.	167.314	0	167.314
6	81.093.500-6	Controles y Senales Ltda.	120.000	0	120.000
7	76.572.496-1	Cidef S.A.	79.944	0	79.944
8	76.278.786-5	Construcciones Cauñer EIRL	52.509	0	52.509
9	76.764.838-3	P y P Constructora Ltda.	47.274	0	47.274
10	95.507.000-3	Comercial South Pacific S.A.	44.974	0	44.974
Resto de Deudores			677.531	0	677.531
<b>TOTAL</b>			<b>1.980.302</b>	<b>0</b>	<b>1.980.302</b>

Cantidad total de deudores 2019
473

N°	Rut	Nombre	31-12-2018, en M\$ (miles de pesos)		
			Del año	De años anteriores	Subtotal
1	76.278.786-5	Construcciones Cauñer EIRL	149.911	0	149.911
2	94.150.000-5	Raylex Representaciones y Servicios S.A.	129.069	0	129.069
3	79.780.600-5	Cidef Comercial S.A.	70.693	0	70.693
4	96.556.930-8	Sodexo Soluciones de Motivación Chile S.A.	66.925	0	66.925
5	76.844.875-2	Centurión Armour SpA	60.000	0	60.000
6	79.645.420-2	Productos Electrónicos Ltda.	45.303	0	45.303
7	99.520.000-7	Compañía Petróleos de Chile COPEC S.A.	45.000	0	45.000
8	76.292.976-7	Comercializadora Todo Tablet Ltda.	44.641	0	44.641
9	95.507.000-3	Comercial South Pacific S.A.	40.734	0	40.734
10	76.758.790-2	Hyundai Vehículos Comerciales Chile S.A.	33.708	0	33.708
Resto de Deudores			165.678	0	165.678
<b>TOTAL</b>			<b>851.662</b>	<b>0</b>	<b>851.662</b>

Cantidad total de deudores 2018
290

**Nota 9. Deudores Varios (continuación)**

**Cuenta Nivel 2 (1210604 Deudores por Transferencias de Capital a Otras Entidades Públicas)**

N°	Rut	Nombre	31-12-2019 en M\$ (miles de pesos)		
			Del año	De años anteriores	Subtotal
1					
2					
3					
4					
5					
6					
7					
8					
9					
10					
Resto de Deudores					
<b>TOTAL</b>			<b>0</b>	<b>0</b>	<b>0</b>

Cantidad total de deudores 2019
0

N°	Rut	Nombre	31-12-2018 en M\$ (miles de pesos)		
			Del año	De años anteriores	Subtotal
1	76.245.828-4	Porsche Chile SpA	537.608	0	537.608
2	76.235.780-1	Complexbiz Gestión de Negocios Ltda.	222.121	0	222.121
3	96.781.350-8	Edenred Chile S.A.	192.800	0	192.800
4	76.281.300-9	Automotora Melhuish Ltda	151.975	0	151.975
5	76.571.252-1	Esenergy SpA	107.790	0	107.790
6	96.533.330-4	Hemisferio Sur S.A.	80.087	0	80.087
7	76.324.469-5	Comercial 2050 SpA	44.578	0	44.578
8	79.645.420-2	Productos Electrónicos Ltda.	41.063	0	41.063
9	76.773.210-4	Carestream Health Ltda.	25.942	0	25.942
10		José Schmidt Barria	22.473	0	22.473
Resto de Deudores			21.468	0	21.468
<b>TOTAL</b>			<b>1.447.905</b>	<b>0</b>	<b>1.447.905</b>

Cantidad total de deudores 2018
14

**Cuenta Nivel 2 (1210699 Otros Deudores por Transferencias Reintegrables)**

N°	Rut	Nombre	31-12-2019 en M\$ (miles de pesos)		
			Del año	De años anteriores	Subtotal
1	61.202.000-0	Ministerios de Obras Públicas	0	22.109	22.109
2					
Resto de Deudores					
<b>TOTAL</b>			<b>0</b>	<b>22.109</b>	<b>22.109</b>

Cantidad total de deudores 2019
1

**Nota 9. Deudores Varios (continuación)**

**Cuenta Nivel 2 (1210699 Otros Deudores por Transferencias Reintegrables) (continuación)**

N°	Rút	Nombre	31-12-2018, en M\$ (miles de pesos)		
			Del año	De años anteriores	Subtotal
1	61.202.000-0	Ministerios de Obras Públicas	15.982	6.177	22.159
2					
Resto de Deudores					
<b>TOTAL</b>			<b>15.982</b>	<b>6.177</b>	<b>22.159</b>

Cantidad total de deudores 2018
1

**b) Deudores Varios No Corrientes**

Al 31 de diciembre de 2019 y 2018, la Institución no mantiene saldos por conceptos de Deudores Varios No Corriente.

**i. Saldos Vigentes**

Concepto	31-12-2019, en M\$ (miles de pesos)	31-12-2018, en M\$ (miles de pesos)
Deudores de Incierta Recuperación (12401, 12402)		
Otros Deudores (12107, 18101)		
<b>TOTAL</b>	<b>0</b>	<b>0</b>

**ii. Deudores de incierta recuperación**

Estado de cobranza	31-12-2019, en M\$ (miles de pesos)	31-12-2018, en M\$ (miles de pesos)
Cobranza Administrativa		
Cobranza Judicial		
Trámite de Castigo		
Otros		
<b>TOTAL</b>	<b>0</b>	<b>0</b>

**c) Información adicional**

Al 31 de diciembre de 2019 y 2018 la Institución no tiene información adicional que informar con respecto al rubro de Otros Deudores Corriente y No Corriente

**Nota 10. Deterioro Acumulado de Bienes Financieros**

**a) Deterioro de Bienes Financieros Corrientes**

N° Cuenta	Nombre Cuenta	31-12-2019, en M\$ (miles de pesos)	31-12-2018, en M\$ (miles de pesos)
12601	Deterioro Acumulado de Cuentas por Cobrar		
12602	Deterioro Acumulado de Inversiones Financieras		
12603	Deterioro Acumulado de Préstamos Corto Plazo		
<b>TOTAL</b>		<b>0</b>	<b>0</b>

## Nota 10. Deterioro Acumulado de Bienes Financieros (continuación)

### b) Deterioro de Bienes Financieros No Corrientes

N° Cuenta	Nombre Cuenta	31-12-2019, en M\$ (miles de pesos)	31-12-2018, en M\$ (miles de pesos)
12604	Deterioro Acumulado de Deudores de Incierta recuperación		
12699	Deterioro Acumulado de Otros Bienes Financieros		
12605	Deterioro Acumulado de Préstamos Largo Plazo		
<b>TOTAL</b>		<b>0</b>	<b>0</b>

### c) Información adicional

Al 31 de diciembre de 2019 y 2018, podemos revelar que dado las naturalezas de nuestras cuentas por cobrar corriente, las cuales tienen características de alta rotación y de un gran nivel de recuperabilidad, no sería aplicable el deterioro para dichas transacciones. Por otro lado, la Institución no mantiene Inversiones Financieras y Préstamos corrientes de los cuales se tuviese la necesidad de evaluar deterioro.

Al 31 de diciembre de 2019 y 2018, no se ha podido evaluar deterioro por conceptos de bienes financieros no corriente. Específicamente en bienes financieros que provienen las inversiones financieras no corriente, esto debido que a pesar que dicha partida fue enajenada durante el ejercicio 2017 ha sido imposible su contabilización según lo describe el Oficio N° 17779 de la Contraloría General de la República, a razón de la negativa de aprobación modificatoria del concepto presupuestario por parte de la Dirección de Presupuesto que afecta.

## Nota 11. Existencias

### a) Saldos vigentes por clases de existencias

Clase de Existencia	31-12-2019, en M\$ (miles de pesos)	31-12-2018, en M\$ (miles de pesos)
Materiales o suministros para el proceso de producción		
Materiales o suministros para la prestación de servicios		
Existencias para la venta		
Existencias para distribución		
Existencias en proceso		
Existencias en tránsito		
Otras existencias		
<b>TOTAL</b>	<b>0</b>	<b>0</b>

### b) Otra información de las existencias

Concepto	31-12-2019, en M\$ (miles de pesos)	31-12-2018, en M\$ (miles de pesos)
Existencias a valor razonable menos costo de venta		
Existencias al costo de reposición		
Existencias reconocidas como gasto durante el ejercicio		

## Nota 11. Existencias (continuación)

### c) Rebajas y reversas de rebajas del valor de las existencias

Concepto	31-12-2019, en M\$ (miles de pesos)	31-12-2018, en M\$ (miles de pesos)
Disminuciones en el valor de las existencias		
Rebajas de valor de existencias reconocidas como gasto		
Reversiones a las rebajas de valor de las existencias		

Motivos

### d) Información adicional

Al 31 de diciembre de 2019 y 2018, la Institución no mantiene existencias por decisiones en políticas contables.

## Nota 12. Bienes de Uso

### a) Saldos vigentes

Concepto	31-12-2019, en M\$ (miles de pesos)				31-12-2018, en M\$ (miles de pesos)			
	Costo	Depreciación Acumulada	Deterioro Acumulado	Valor Libro	Costo	Depreciación Acumulada	Deterioro Acumulado	Valor Libro
Terrenos	20.812.971	0	0	20.812.971	20.415.677	0	0	20.415.677
Edificaciones Institucionales	99.853.745	(21.207.319)	0	78.646.426	84.465.585	(20.004.981)	0	64.460.604
Infraestructura Pública	0	0	0	0	0	0	0	0
Bienes de Uso en Leasing	0	0	0	0	0	0	0	0
Bienes Concesionados	0	0	0	0	0	0	0	0
Bienes de Uso en Proceso	24.452.309	0	0	24.452.309	25.710.724	0	0	25.710.724
Otros Bienes de Uso	105.478.474	(65.824.757)	0	39.653.717	98.170.297	(61.365.062)	0	36.805.235
<b>TOTAL</b>	<b>250.597.499</b>	<b>(87.032.076)</b>	<b>0</b>	<b>163.565.423</b>	<b>228.762.283</b>	<b>(81.370.043)</b>	<b>0</b>	<b>147.392.240</b>

### b) Bienes de Uso en Proceso

#### i. Identificación de los bienes en proceso

Concepto	31-12-2019, en M\$ (miles de pesos)			31-12-2018, en M\$ (miles de pesos)		
	Costo Acumulado	Aplicación a Gastos	Valor Libro	Costo Acumulado	Aplicación a Gastos	Valor Libro
Bienes de Uso en tránsito (145)	0	0	0	0	0	0
Costos de proyectos	24.452.309	0	24.452.309	25.710.724	0	25.710.724
<b>TOTAL</b>	<b>24.452.309</b>	<b>0</b>	<b>24.452.309</b>	<b>25.710.724</b>	<b>0</b>	<b>25.710.724</b>

#### ii. Principales proyectos

N°	Código BIP	Nombre proyecto	Valor libro en M\$ (miles de pesos)
1	30077382-0	Reposición Bicrim San Carlos PDI	1.586.336
2	30086202-0	Complejo Policial Coyhaique	614.621
3	30101767-0	Reposición Complejo Policial Viña del Mar	175.560
4	44000458-0	Normalización Diseño Cuartel Policial de Investigaciones Vallenar	145.362
5	30087497-0	Reposición Cuartel Prefectura Osorno	119.506
6	30128277-0	Reposición Cuartel Tocopilla	63.089
7	30101757-0	Reposición Cuartel Policial PDI Tomé	62.595
8	30116599-0	Reposición Avanzada Policial Internacional San Sebastián	61.590
9	30080893-0	Reposición Cuartel Investigaciones Valdivia	1.605
10	30128282-0	Reposición Bicrim Santa Cruz	56



## Nota 12. Bienes de Uso (continuación)

### c) Otros Bienes de Uso

Concepto	31-12-2019, en M\$ (miles de pesos)				31-12-2018, en M\$ (miles de pesos)			
	Costo	Depreciación Acumulada	Deterioro Acumulado	Valor Libro	Costo	Depreciación Acumulada	Deterioro Acumulado	Valor Libro
Vehículos	55.282.306	(32.420.609)	0	22.861.697	50.660.125	(29.875.732)	0	20.784.393
Máquinas y Equipos	30.384.572	(20.732.580)	0	9.651.992	29.524.597	(19.979.963)	0	9.544.634
Equipos Computacionales y de Comunicaciones	11.912.253	(7.017.905)	0	4.894.348	10.558.322	(6.059.741)	0	4.498.581
Muebles y Enseres	2.301.539	(1.239.418)	0	1.062.121	1.925.438	(1.092.757)	0	832.681
Bienes adquiridos para otras entidades	0	0	0	0	0	0	0	0
Otros Bienes	5.597.804	(4.414.245)	0	1.183.559	5.501.815	(4.356.869)	0	1.144.946
<b>TOTAL</b>	<b>105.478.474</b>	<b>(65.824.757)</b>	<b>0</b>	<b>39.653.717</b>	<b>98.170.297</b>	<b>(61.365.062)</b>	<b>0</b>	<b>36.805.235</b>

### d) Movimiento de los Bienes de Uso

Concepto	Terrenos	Edificaciones Institucionales	Infraestructura Pública	Bienes de Uso en Leasing	Bienes Concesionados	Bienes en Curso	Otros Bienes de Uso	Total
Saldo al 01/01/2019	20.409.155	73.181.405	0	0	0	25.662.573	98.112.931	217.366.064
Adiciones	0	0	0	0	0	12.915.190	11.876.347	24.791.537
Retiros/bajas	0	0	0	0	0	0	60.752	60.752
Ajustes	403.816	26.672.340	0	0	0	(14.125.454)	(4.571.556)	8.379.146
Trasposos	0	0	0	0	0	0	0	0
<b>Saldo bruto 31/12/2019</b>	<b>20.812.971</b>	<b>99.853.745</b>	<b>0</b>	<b>0</b>	<b>0</b>	<b>24.452.309</b>	<b>105.478.474</b>	<b>250.597.499</b>
Depreciación Acumulada año anterior	0	(19.509.890)	0	0	0	0	(61.068.969)	(80.578.859)
Depreciación del ejercicio	0	(1.786.353)	0	0	0	0	(5.530.538)	(7.316.891)
Ajustes	0	88.924	0	0	0	0	774.750	863.674
<b>Total Depreciación Acumulada</b>	<b>0</b>	<b>(21.207.319)</b>	<b>0</b>	<b>0</b>	<b>0</b>	<b>0</b>	<b>(65.824.757)</b>	<b>(87.032.076)</b>
Deterioro Acumulado año anterior	0	0	0	0	0	0	0	0
Deterioro del ejercicio	0	0	0	0	0	0	0	0
Ajustes	0	0	0	0	0	0	0	0
<b>Total Deterioro Acumulado</b>	<b>0</b>	<b>0</b>	<b>0</b>	<b>0</b>	<b>0</b>	<b>0</b>	<b>0</b>	<b>0</b>
<b>Saldo neto al 31/12/2019</b>	<b>20.812.971</b>	<b>78.646.426</b>	<b>0</b>	<b>0</b>	<b>0</b>	<b>24.452.309</b>	<b>39.653.717</b>	<b>163.565.423</b>

Concepto	Terrenos	Edificaciones Institucionales	Infraestructura Pública	Bienes de Uso en Leasing	Bienes Concesionados	Bienes en Curso	Otros Bienes de Uso	Total
Saldo al 01/01/2018	16.238.289	84.961.156	0	0	0	20.385.172	94.575.647	216.160.264
Adiciones	0	0	0	0	0	5.595.884	6.151.607	11.747.491
Retiros/bajas	0	0	0	0	0	0	(119.022)	(119.022)
Ajustes	4.177.388	182.768	0	0	0	(270.332)	(2.670.383)	1.419.441
Trasposos	0	(678.339)	0	0	0	0	232.448	(445.891)
<b>Saldo bruto 31/12/2018</b>	<b>20.415.677</b>	<b>84.465.585</b>	<b>0</b>	<b>0</b>	<b>0</b>	<b>25.710.724</b>	<b>98.170.297</b>	<b>228.762.283</b>
Depreciación Acumulada año anterior	0	(1.578.373)	0	0	0	0	(4.603.036)	(6.181.409)
Depreciación del ejercicio	0	1.554.223	0	0	0	0	2.992.910	4.547.133
Ajustes	0	(19.980.832)	0	0	0	0	(59.754.936)	(79.735.768)
<b>Total Depreciación Acumulada</b>	<b>0</b>	<b>(20.004.982)</b>	<b>0</b>	<b>0</b>	<b>0</b>	<b>0</b>	<b>(61.365.062)</b>	<b>(81.370.044)</b>
Deterioro Acumulado año anterior	0	0	0	0	0	0	0	0
Deterioro del ejercicio	0	0	0	0	0	0	0	0
Ajustes	0	0	0	0	0	0	0	0
<b>Total Deterioro Acumulado</b>	<b>0</b>	<b>0</b>	<b>0</b>	<b>0</b>	<b>0</b>	<b>0</b>	<b>0</b>	<b>0</b>
<b>Saldo neto al 31/12/2018</b>	<b>20.415.677</b>	<b>64.460.603</b>	<b>0</b>	<b>0</b>	<b>0</b>	<b>0</b>	<b>36.805.235</b>	<b>147.392.239</b>

## Nota 12. Bienes de Uso (continuación)

### e) Otra información relevante sobre los Bienes de Uso

Concepto	31-12-2019, en MS (miles de pesos)		31-12-2018, en MS (miles de pesos)	
	Cantidad	Valor Libro	Cantidad	Valor Libro
Bienes entregados comodato	0	0	0	0
Bienes totalmente depreciados o deteriorados en uso	6.614	7	5.256	5
Bienes retirado de su uso activo	335	331.877	319	232.196
Bienes temporalmente ociosos	0	0	0	0
Bienes sujetos a restricciones de titularidad	0	0	0	0
Bienes sujetos a compromisos de adquisición	0	0	0	0
<b>TOTAL</b>	<b>6.949</b>	<b>331.884</b>	<b>5.575</b>	<b>232.201</b>

Concepto	31-12-2019, en MS (miles de pesos)	31-12-2018, en MS (miles de pesos)
Valor de compensaciones recibidas de terceros	0	0

### f) Deterioro de Bienes de Uso

#### i. Información general

Clase de activo afectado por pérdida de detentor de valor y reversiones	Cuentas de ingresos o gastos patrimoniales afectadas	31-12-2019, en MS (miles de pesos)	31-12-2018, en MS (miles de pesos)

#### ii. En el caso de pérdidas o deterioros materiales reconocidos o revertidos durante el período

Clase de activo afectado por pérdida de detentor de valor y reversiones	Sucesos o Circunstancias que han llevado al reconocimiento o la reversión de la pérdida por deterioro	31-12-2019, en MS (miles de pesos)	31-12-2018, en MS (miles de pesos)

#### iii. En el caso de pérdidas o deterioros no materiales reconocidos o revertidos durante el período

Clase de activo afectado por pérdida de detentor de valor y reversiones	Sucesos o Circunstancias que han llevado al reconocimiento o la reversión de la pérdida por deterioro

### g) Información adicional

Al 31 de diciembre de 2019 y 2018, esta Institución no ha aplicado deterioro para los bienes de uso, por encontrarse aún en proceso de obtener datos que sustenten la existencia e integridad de los bienes patrimoniales a nivel nacional.



### Nota 13. Costo de Estudios y Programas

#### a) Saldos vigentes

Concepto	31-12-2019, en M\$ (miles de pesos)		31-12-2018, en M\$ (miles de pesos)	
	Costo Acumulado	Aplicación a Gastos	Costo Acumulado	Aplicación a Gastos
Estudios Básicos	0	0	0	0
Programas	0	0	0	0
<b>TOTAL</b>	<b>0</b>	<b>0</b>	<b>0</b>	<b>0</b>

#### b) Información adicional

Al 31 de diciembre de 2019 y 2018 la Institución no tiene información adicional que informar con respecto al rubro de Costo de Estudios y Programas.

### Nota 14. Activos Intangibles

#### a) Saldos vigentes

Concepto	31-12-2019, en M\$ (miles de pesos)			
	Costo	Amortización Acumulada	Deterioro Acumulado	Valor Libro
Programas y Licencias Computacionales	6.000.717	(2.181.455)	0	3.819.262
Sistema de Información	235.112	(162.904)	0	72.208
<b>TOTAL</b>	<b>6.235.829</b>	<b>(2.344.359)</b>	<b>0</b>	<b>3.891.470</b>

Concepto	31-12-2018, en M\$ (miles de pesos)			
	Costo	Amortización Acumulada	Deterioro Acumulado	Valor Libro
Programas y Licencias Computacionales	6.594.018	(2.067.522)	0	4.526.496
Sistema de Información	235.112	(86.444)	0	148.668
<b>TOTAL</b>	<b>6.829.130</b>	<b>(2.153.966)</b>	<b>0</b>	<b>4.675.164</b>

#### b) Información relevante a revelar

##### i. En el caso de bienes con vida útil indefinida

N° Cuenta	Nombre Cuenta	31-12-2019, en M\$ (miles de pesos)	
		Valor Libro	Razones de evaluación de tipo de vida
<b>TOTAL</b>		<b>0</b>	

N° Cuenta	Nombre Cuenta	31-12-2018, en M\$ (miles de pesos)	
		Valor Libro	Razones de evaluación de tipo de vida
<b>TOTAL</b>		<b>0</b>	

**Nota 14. Activos Intangibles (continuación)**

b) Información relevante a revelar (continuación)

ii. En el caso de activos intangibles individuales significativos

N° Cuenta	Nombre Cuenta	Descripción	31-12-2019, en M\$ (miles de pesos)		31-12-2018, en M\$ (miles de pesos)	
			Valor Libro	Periodo restante de amortización	Valor Libro	Periodo restante de amortización
		Saldo anterior (Sin identificar pendiente en inventario ciego)	1.880.227	0	2.750.929	0
15101	Programas y Licencias Computacionales	Contratación aumento de las capacidades técnicas y redundantes del sistema de monitoreo telefónico Vigia-Elite.	204.146	0	204.146	0
15101	Programas y Licencias Computacionales	Sistema de búsqueda de información en fuentes abiertas en internet "The pegasus Group Company".	135.000	0	135.000	0
15101	Programas y Licencias Computacionales	Por adquisición de 11.000 Licencias Microsoft	0	0	166.667	0
15101	Programas y Licencias Computacionales	Contratación para el servicio de soporte premier	57.953	0	57.953	0
15101	Programas y Licencias Computacionales	Servicio complementario para producción de hardware-mantenimiento y reparación de equipamiento	46.633	4	46.633	5
15101	Programas y Licencias Computacionales	Desarrollo y actualización de los sistemas en ambiente genexus y net. Para la PDI	66.505	4	72.648	5
15101	Programas y Licencias Computacionales	Servicios complementarios Tipping Point	9.501	0	9.501	0
15101	Programas y Licencias Computacionales	Software forense para análisis de evidencia	9.496	0	9.496	0
15101	Programas y Licencias Computacionales	Servicio de desarrollo y actualización del sistema informático de documentación electrónica de la PDI	13.545	4	14.933	5
		Otros	0	0	289.807	0
<b>TOTAL</b>			<b>2.423.006</b>		<b>3.757.713</b>	

iii. Respecto de adquisiciones de activos a través de una transacción sin contraprestación, registrados inicialmente al valor razonable

Concepto	31-12-2019, en M\$ (miles de pesos)		31-12-2018, en M\$ (miles de pesos)	
	Valor Razonable	Valor Libro	Valor Razonable	Valor Libro
<b>TOTAL</b>	<b>0</b>	<b>0</b>	<b>0</b>	<b>0</b>

**Nota 14. Activos Intangibles (continuación)**

**c) Movimientos de los Activos Intangibles**

Concepto	31/12/2019 en M\$ (miles de pesos)										
	Generados internamente					Adquiridos separadamente					Total
	Programas y Licencias Computacionales	Sistemas de Información	Páginas Web	Patentes y Derechos de Autor	Otros Activos Intangibles	Programas y Licencias Computacionales	Sistemas de Información	Páginas Web	Patentes y Derechos de Autor	Otros Activos Intangibles	
Saldo al 01/01/2019	6.423.604	235.112	0	0	0	0	0	0	0	0	6.658.716
Incrementos	932.669	0	0	0	0	0	0	0	0	0	932.669
Retiros / bajas	(1.355.556)	0	0	0	0	0	0	0	0	0	(1.355.556)
Ajustes	0	0	0	0	0	0	0	0	0	0	0
Saldo bruto 31/12/2019	6.000.717	235.112	0	0	0	0	0	0	0	0	6.235.829
Amortización Acumulada afo anterior	2.043.358	86.444	0	0	0	0	0	0	0	0	2.129.802
Amortización del ejercicio	138.097	76.460	0	0	0	0	0	0	0	0	214.557
Ajustes	0	0	0	0	0	0	0	0	0	0	0
Total Amortización Acumulada	2.181.455	162.904	0	0	0	0	0	0	0	0	2.344.359
Deterioro Acumulado afo anterior	0	0	0	0	0	0	0	0	0	0	0
Deterioro del ejercicio	0	0	0	0	0	0	0	0	0	0	0
Ajustes	0	0	0	0	0	0	0	0	0	0	0
Total Deterioro Acumulado	0	0	0	0	0	0	0	0	0	0	0
Saldo neto al 31/12/2019	3.819.262	72.208	0	0	0	0	0	0	0	0	3.891.470

**Nota 14. Activos Intangibles (continuación)**

**c) Movimientos de los Activos Intangibles (continuación)**

Concepto	31/12/2018, en M\$. (miles de pesos)										
	Generados internamente					Adquiridos separadamente					Total
	Programas y Licencias Computacionales	Sistemas de Información	Páginas Web	Patentes y Derechos de Autor	Otros Activos Intangibles	Programas y Licencias Computacionales	Sistemas de Información	Páginas Web	Patentes y Derechos de Autor	Otros Activos Intangibles	
Saldo al 01/01/2018	5.940.565	235.112	0	0	0	0	0	0	0	0	6.175.677
Incrementos	653.453	0	0	0	0	0	0	0	0	0	653.453
Retiros / bajas	0	0	0	0	0	0	0	0	0	0	0
Ajustes	0	0	0	0	0	0	0	0	0	0	0
<b>Saldo bruto 31/12/2018</b>	<b>6.594.018</b>	<b>235.112</b>	<b>0</b>	<b>0</b>	<b>0</b>	<b>0</b>	<b>0</b>	<b>0</b>	<b>0</b>	<b>0</b>	<b>6.829.130</b>
Amortización Acumulada año anterior	1.957.786	78.177	0	0	0	0	0	0	0	0	2.035.963
Amortización del ejercicio	18.452	8.267	0	0	0	0	0	0	0	0	26.719
Ajustes	91.284	0	0	0	0	0	0	0	0	0	91.284
<b>Total Amortización Acumulada</b>	<b>2.067.522</b>	<b>86.444</b>	<b>0</b>	<b>0</b>	<b>0</b>	<b>0</b>	<b>0</b>	<b>0</b>	<b>0</b>	<b>0</b>	<b>2.153.966</b>
Deterioro Acumulado año anterior	0	0	0	0	0	0	0	0	0	0	0
Deterioro del ejercicio	0	0	0	0	0	0	0	0	0	0	0
Ajustes	0	0	0	0	0	0	0	0	0	0	0
<b>Total Deterioro Acumulado</b>	<b>0</b>	<b>0</b>	<b>0</b>	<b>0</b>	<b>0</b>	<b>0</b>	<b>0</b>	<b>0</b>	<b>0</b>	<b>0</b>	<b>0</b>
<b>Saldo neto al 31/12/2018</b>	<b>4.526.496</b>	<b>148.668</b>	<b>0</b>	<b>0</b>	<b>0</b>	<b>0</b>	<b>0</b>	<b>0</b>	<b>0</b>	<b>0</b>	<b>4.675.164</b>

## Nota 14. Activos Intangibles (continuación)

### d) Otra información relevante sobre los Activos Intangibles

Concepto	31-12-2019, en M\$ (miles de pesos)		31-12-2018, en M\$ (miles de pesos)	
	Cantidad	Valor Libro	Cantidad	Valor Libro
Activos Intangibles con restricciones de titularidad				
Activos Intangibles dejados en garantías				
Activos sujetos a compromisos de adquisición				
<b>TOTAL</b>	<b>0</b>	<b>0</b>	<b>0</b>	<b>0</b>

Monto de investigación y desarrollo reconocido como gasto

### e) Información adicional

Al 31 de diciembre de 2019 y 2018 la Institución no presenta bienes intangibles con vida útil indefinida.

Se destaca a la fecha de presentación de estos Estados Financieros, la Institución sigue recopilando información a nivel nacional sobre el sustento de existencia e integridad de los saldos revelados como activos intangibles dado a la aplicación de las Normas Internacionales de Contabilidad para el Sector Público.

Al 31 de diciembre de 2019 y 2018 no presentan saldos pendientes de activación de bienes intangibles que provengan de compromisos contractuales y no se presentan adquisiciones de activos a través de una transacción sin contraprestación, registrados inicialmente al valor razonable.

Al 31 de diciembre de 2019 y 2018, esta Institución no ha aplicado deterioro para los activos intangibles, por encontrarse aún en proceso de obtener datos que sustenten la existencia e integridad de los bienes patrimoniales a nivel nacional.

## Nota 15. Propiedades de Inversión

a) Al 31 de diciembre de 2019 y 2018, la Institución no mantiene saldos por conceptos de propiedades de inversión.

Nº Cuenta	Nombre Cuenta	31-12-2019, en M\$ (miles de pesos)	31-12-2018, en M\$ (miles de pesos)
<b>TOTAL</b>		<b>0</b>	<b>0</b>

### b) Movimiento de Propiedades de Inversión

Concepto	Edificaciones de Inversión	Terrenos de Inversión
Saldo al 01/01/2019		
Adiciones		
Retiros/bajas		
Ajustes		
Trasposos		
<b>Saldo neto al 31/12/2019</b>	<b>0</b>	<b>0</b>

## Nota 15. Propiedades de Inversión (continuación)

### b) Movimiento de Propiedades de Inversión (continuación)

Concepto	Edificaciones de Inversión	Terrenos de Inversión
Saldo al 01/01/2018		
Adiciones		
Retiros/bajas		
Ajustes		
Trasposos		
Saldo neto al 31/12/2018	0	0

### c) Resultados de las Propiedades de Inversión

Concepto	31-12-2019, en M\$ (miles de pesos)		31-12-2018, en M\$ (miles de pesos)	
	Cantidad	Valor Libro	Cantidad	Valor Libro
Ingresos por arriendos				
Gastos de operación que generaron ingresos				
Gastos de operación que no generaron ingresos				

### d) Deterioro de Propiedades de Inversión

Al 31 de diciembre de 2019 y 2018, la Institución no mantiene saldos por conceptos de propiedades de inversión, lo que imposibilita evaluar deterioro a este concepto contable.

Indicios de deterioro y metodología aplicada

### e) Obligaciones Contractuales

Concepto	31-12-2019, en M\$ (miles de pesos)	31-12-2018, en M\$ (miles de pesos)
Obligaciones contractuales		

### f) Información adicional

Al 31 de diciembre de 2019 y 2018 la Institución no tiene información adicional que informar con respecto al rubro de Propiedades de Inversión.

## Nota 16 Agricultura

### a) Identificación de los activos y su información

Al 31 de diciembre de 2019 y 2018, la Institución no mantiene saldos por concepto de Agricultura.

Información de los activos

### b) Saldos vigentes

N° Cuenta	Nombre Cuenta	31-12-2019, en M\$ (miles de pesos)	31-12-2018, en M\$ (miles de pesos)
15701	Plantas, Árboles y/o Bosques		
15702	Animales Vivos		
TOTAL		0	0



## Nota 16 Agricultura (continuación)

### c) Resultados obtenidos de un producto agrícola del periodo

Nº Cuenta	Nombre Cuenta	31-12-2019, en M\$ (miles de pesos)	31-12-2018, en M\$ (miles de pesos)
15701	Plantas, Árboles y/o Bosques		
15702	Animales Vivos		
<b>TOTAL</b>		0	0

### d) Activos medidos según modelo de costo

Información de los activos

Activo Biológico o Producto Biológico	31-12-2019, en M\$ (miles de pesos)			
	Costo	Depreciación Acumulada	Deterioro Acumulado	Valor Libro
<b>TOTAL</b>	0	0	0	0

Activo Biológico o Producto Biológico	31-12-2018, en M\$ (miles de pesos)			
	Costo	Depreciación Acumulada	Deterioro Acumulado	Valor Libro
<b>TOTAL</b>	0	0	0	0

### e) Información adicional

Al 31 de diciembre de 2019 y 2018 la Institución no tiene información adicional que informar con respecto al rubro de Agricultura.

## Nota 17 Detrimento

### a) Detrimento de Fondos

Al 31 de diciembre de 2019 y 2018, no ha habido detrimentos ocurridos durante el periodo, por lo tanto, no se posee información relativa al estado de los eventuales procesos de sumario referente a detrimentos de fondos.

### b) Detrimento de Bienes

Al 31 de diciembre de 2019 y 2018, no ha habido detrimentos ocurridos durante el periodo, por lo tanto, no se posee información relativa al estado de los eventuales procesos de sumario referente a bienes afectados.

### c) Información adicional

Al 31 de diciembre de 2019 y 2018 la Institución no tiene información adicional que informar con respecto al rubro de Detrimentos.

**Nota 18 Depósitos de Tercero**

a) Detalle de cuentas con saldo acreedor

**Cuenta Nivel 1 (21401 Anticipo de Clientes)**

N°	Rut	Nombre	31-12-2019, en M\$ (miles de pesos)		
			Del año	De años anteriores	Subtotal
1	5.339.999-9	Reintegros Varios	1.456	0	1.456
2					0
Resto de Acreedores			0	0	0
<b>TOTAL</b>			<b>1.456</b>	<b>0</b>	<b>1.456</b>

<b>Cantidad total de acreedores:</b>
1

N°	Rut	Nombre	31-12-2018, en M\$ (miles de pesos)		
			Del año	De años anteriores	Subtotal
1	99.999.999-9	Reintegros Varios	1.296		1.296
2					0
Resto de Acreedores			0	0	0
<b>TOTAL</b>			<b>1.296</b>	<b>0</b>	<b>1.296</b>

<b>Cantidad total de acreedores:</b>
1

**Cuenta Nivel 1 (21405 Administración de Fondos)**

N°	Rut	Nombre	31-12-2019, en M\$ (miles de pesos)		
			Del año	De años anteriores	Subtotal
1	60.501.000-8	Subsecretaría del Interior	923.575	1.630	925.205
2	61.980.140-7	Subsecretaría de Prevención del Delito	130.000	69	130.069
3	61.008.000-6	Servicio Nacional de Menores	81.507	23.222	104.729
4	60.108.000-1	Agencia de Cooperación Internacional	31.091	0	31.091
5	60.515.000-4	Subsecretaría de Desarrollo Regional y Administrativo	20.000	0	20.000
6	61.101.040-0	Estado Mayor Conjunto	10.212	388	10.600
7	69.265.100-6	Municipalidad de Alto Hospicio	0	5.000	5.000
8	72.240.400-9	Gobierno Regional VI Región del Libertador O'Higgins	0	4.558	4.558
9	69.130.100-1	Municipalidad de San Javier	3.500	0	3.500
10	61.107.000-4	Instituto Nacional de Deportes de Chile	2.747	0	2.747
Resto de Acreedores			27	3.824	3.851
<b>TOTAL</b>			<b>1.202.659</b>	<b>38.697</b>	<b>1.241.356</b>

<b>Cantidad total de acreedores:</b>
18



## Nota 18 Depósitos de Tercero (continuación)

### a) Detalle de cuentas con saldo acreedor (continuación)

#### Cuenta Nivel 1 (21405 Administración de Fondos) (continuación)

N°	Rut	Nombre	31-12-2018, en M\$ (miles de pesos)		
			Del año	De años anteriores	Subtotal
1	61.980.140-7	Subsecretaría de Prevención del Delito	234.776	0	234.776
2	61.101.040-0	Estado Mayor Conjunto	136.712	4.158	140.870
3	61.008.000-6	Servicio Nacional de Menores	125.496	0	125.496
4	60.506.000-5	Policía de Investigaciones de Chile	41.329	1.500	42.829
5	61.107.000-4	Instituto Nacional de Deportes de Chile	5.594	0	5.594
6	69.265.100-6	Municipalidad de Alto Hospicio	5.000	0	5.000
7	72.240.400-9	Gobierno Regional del Libertador Bernardo O'Higgins	435	4.558	4.993
8	60.501.000-8	Subsecretaría del Interior	0	1.630	1.630
9	83.017.500-8	Municipalidad Pozo Almonte	1.500	0	1.500
10	61.923.200-3	Gobierno Regional Metropolitano	0	750	750
Resto de Acreedores			2.084	12	2.096
<b>TOTAL</b>			<b>552.925</b>	<b>12.608</b>	<b>565.534</b>

<b>Cantidad total de acreedores:</b>
37

#### Cuenta Nivel 1 (21407 Recaudación del Sistema Financiero Pendientes de Aplicación)

N°	Rut	Nombre	31-12-2019, en M\$ (miles de pesos)		
			Del año	De años anteriores	Subtotal
1	5.339.999-9	Reintegros Varios	730.297	1.788.819	2.519.116
2	11111-2	Subsidios por Incapacidad Laboral	580.354	600.815	1.181.169
3	60.506.000-5	Policía de Investigaciones de Chile	117.353	386.920	504.273
4	97.030.000-7	Banco del Estado de Chile	560	41.344	41.904
5	111111-6	Post Natal Parental	0	20.105	20.105
6	99.231.000-6	HDI Seguros S.A.	0	35.240	35.240
7	70.000.006-0	Haberes Insolutos	0	8.937	8.937
8	81.494.400-K	Universidad de Concepción	8.408	0	8.408
9	76.633.240-4	BICE Renta Urbana S.A.	7.926	0	7.926
10	69.090.600-7	Municipalidad de Santa Cruz	0	7.000	7.000
Resto de Acreedores			18.925	75.934	94.859
<b>TOTAL</b>			<b>1.463.823</b>	<b>2.965.114</b>	<b>4.428.937</b>

<b>Cantidad total de acreedores:</b>
710

N°	Rut	Nombre	31-12-2018, en M\$ (miles de pesos)		
			Del año	De años anteriores	Subtotal
1	99.999.999-9	Reintegros Varios	374.305	2.000.499	2.374.804
2	11111-2	Subsidios por Incapacidad Laboral	670.320	1.168.350	1.838.670
3	60.506.000-5	Policía de Investigaciones de Chile	429.104	144.370	573.474
4	97.030.000-7	Banco Estado de Chile	5.281	36.507	41.788
5	111111-6	Post Natal Parental	0	20.105	20.105
6	99.231.000-6	HDI Seguros S.A.	0	35.240	35.240
7	69.090.600-7	Municipalidad Santa Cruz	0	7.000	7.000
8	90.635.000-9	Telefónica Chile S.A.	0	5.513	5.513
9	69.070.900-7	Ilustre Municipalidad de Maipú	0	5.074	5.074
10	61.202.000-0	Ministerio de Obras Públicas	7	4.401	4.408
Resto de Acreedores			16.324	48.808	65.132
<b>TOTAL</b>			<b>1.495.341</b>	<b>3.475.867</b>	<b>4.971.208</b>

**Nota 18 Depósitos de Tercero (continuación)**

a) Detalle de cuentas con saldo acreedor (continuación)

**Cuenta Nivel 1 (21407 Recaudación del Sistema Financiero Pendientes de Aplicación) (continuación)**

<b>Cantidad total de acreedores</b>
677

**Cuenta Nivel 1 (21414 Recaudación de Terceros Pendientes de Aplicación)**

N°	Rut	Nombre	31-12-2019, en M\$ (miles de pesos)		
			Del año	De años anteriores	Subtotal
1	97.030.000-7	Banco del Estado de Chile	61.581	373.059	434.640
2	60.506.000-5	Policía de Investigaciones de Chile	1.118	17.621	18.739
3	11111-2	Subsidios por incapacidad Laboral	901	0	901
4	[REDACTED]	Pablo Lopez Tapia	412	0	412
5	[REDACTED]	Lorena Alvarado Ovando	254	0	254
6	[REDACTED]	Pamela Torres Maldonado	254	0	254
7	[REDACTED]	Luciano Schenone Soto	200	0	200
8	[REDACTED]	Jorge Alarcón Castillo	196	0	196
9	[REDACTED]	Francisco Ibaceta Meneses	159	0	159
10	[REDACTED]	Renato Reyes Osses	159	0	159
Resto de Acreedores			1.645	201	1.846
<b>TOTAL</b>			<b>66.879</b>	<b>390.881</b>	<b>457.760</b>

<b>Cantidad total de acreedores</b>
41

N°	Rut	Nombre	31-12-2018, en M\$ (miles de pesos)		
			Del año	De años anteriores	Subtotal
1	97.030.000-7	Banco Estado de Chile	59.826	324.907	384.733
2	61.101.040-0	Estado Mayor de la Defensa Nacional	101.301	0	101.301
3	60.506.000-5	Policía de Investigaciones de Chile	15.077	2.544	17.621
4	[REDACTED]	Rolando Valenzuela Contreras	90	0	90
5	[REDACTED]	Armando Olmedo Farías	67	0	67
6	5.339.999-9	Reintegros varios	44	0	44
7					0
8					0
9					0
10					0
Resto de Acreedores			0	0	0
<b>TOTAL</b>			<b>176.405</b>	<b>327.451</b>	<b>503.856</b>

<b>Cantidad total de acreedores</b>
6

## Nota 18 Depósitos de Tercero (continuación)

### a) Detalle de cuentas con saldo acreedor (continuación)

#### Cuenta Nivel 1 (11405 Aplicación de Fondos en Administración)

N°	Rut	Nombre	31-12-2019 en M\$ (miles de pesos)		
			Del año	De años anteriores	Subtotal
1	76.281.300-9	Automotora Melhuish SpA	95.241	0	95.241
2	76.571.252-1	Esenergy SpA	46.743	0	46.743
3	76.355.455-4	Servicios Médico Veterinario y Otros Héctor Cristí	10.500	0	10.500
4	76.072.827-6	Comercial Aldea Digital Ltda.	6.962	0	6.962
5	79.771.890-4	Metalmecánica Metalbert Ltda.	3.927	0	3.927
6		Manuel Honorato Morales	3.411	0	3.411
7	76.183.081-3	Luis Calderón Nettle Importadora	2.677	0	2.677
8		Ángela Tichauer Calderón	1.155	0	1.155
9	76.009.245-2	Sociedad Comercial CRV SpA	940	0	940
10	77.593.060-8	Eugenio Comejo Soto y Cía. Ltda.	852	0	852
Resto de Acreedores			3.499	218	3.717
<b>TOTAL</b>			<b>175.907</b>	<b>218</b>	<b>176.125</b>

Cantidad total de acreedores:
24

N°	Rut	Nombre	31-12-2018 en M\$ (miles de pesos)		
			Del año	De años anteriores	Subtotal
1	61.101.040-0	Estado Mayor de la Defensa Nacional	288.925	0	288.925
2		Salgarí Melo Tanner	280	0	280
3		Sebastián Martínez Moya	219	0	219
4		Sebastián Contreras Machuca	218	0	218
5		Víctor Colivoro Skarić	205	0	205
6		Bárbara Madariaga Fuentes	205	0	205
7		Valentina Gujardo Agoní	205	0	205
8		Romina Otto Feri	204	0	204
9		Rocío Molina Fuentes	204	0	204
10					
Resto de Acreedores			0	0	0
<b>TOTAL</b>			<b>290.665</b>	<b>0</b>	<b>290.665</b>

Cantidad total de acreedores:
9

### b) Información adicional

Al 31 de diciembre de 2019 y 2018 la Institución no tiene información adicional que informar con respecto al rubro de Depósitos de Terceros.

**Nota 19. Deuda Pública**

Al 31 de diciembre de 2019 y 2018, la Institución no mantiene saldos por conceptos de deudas pública interna como externa.

a) Deuda Pública Interna

Cuenta (23101 Títulos de Crédito en el País a Corto Plazo)

31-12-2019, en M\$ (miles de pesos)							
N°	Rut	Acreedor	Tasa Anual	Moneda de Origen	Saldo por pagar año actual	Saldo por pagar años siguientes	Subtotal
1							
2							
Resto Acreedores							
<b>TOTAL</b>						0	0

<b>Cantidad total de acreedores:</b>
0

31-12-2018, en M\$ (miles de pesos)							
N°	Rut	Acreedor	Tasa Anual	Moneda de Origen	Saldo por pagar año actual	Saldo por pagar años siguientes	Subtotal
1							
2							
Resto Acreedores							
<b>TOTAL</b>						0	0

<b>Cantidad total de acreedores:</b>
0

Cuenta (23102 Empréstitos Internos a Corto Plazo)

31-12-2019, en M\$ (miles de pesos)							
N°	Rut	Acreedor	Tasa Anual	Moneda de Origen	Saldo por pagar año actual	Saldo por pagar años siguientes	Subtotal
1							
2							
Resto Acreedores							
<b>TOTAL</b>						0	0

<b>Cantidad total de acreedores:</b>
0

31-12-2018, en M\$ (miles de pesos)							
N°	Rut	Acreedor	Tasa Anual	Moneda de Origen	Saldo por pagar año actual	Saldo por pagar años siguientes	Subtotal
1							
2							
Resto Acreedores							
<b>TOTAL</b>						0	0

<b>Cantidad total de acreedores:</b>
0

**Nota 19. Deuda Pública (continuación)**

**a) Deuda Pública Interna (continuación)**

**Cuenta (23103 Créditos de Proveedores Nacionales a Corto Plazo)**

31-12-2019, en M\$ (miles de pesos)							
N°	Rut	Acreedor	Tasa Anual	Moneda de Origen	Saldo por pagar año actual	Saldo por pagar años siguientes	Subtotal
1							
2							
Resto Acreedores							
<b>TOTAL</b>						0	0

<b>Cantidad total de acreedores:</b>
0

31-12-2018, en M\$ (miles de pesos)							
N°	Rut	Acreedor	Tasa Anual	Moneda de Origen	Saldo por pagar año actual	Saldo por pagar años siguientes	Subtotal
1							
2							
Resto Acreedores							
<b>TOTAL</b>						0	0

<b>Cantidad total de acreedores:</b>
0

**Cuenta (23104 Acreedores por Leasing a Corto Plazo)**

31-12-2019, en M\$ (miles de pesos)							
N°	Rut	Acreedor	Tasa Anual	Moneda de Origen	Saldo por pagar año actual	Saldo por pagar años siguientes	Subtotal
1							
2							
Resto Acreedores							
<b>TOTAL</b>						0	0

<b>Cantidad total de acreedores:</b>
0

31-12-2018, en M\$ (miles de pesos)							
N°	Rut	Acreedor	Tasa Anual	Moneda de Origen	Saldo por pagar año actual	Saldo por pagar años siguientes	Subtotal
1							
2							
Resto Acreedores							
<b>TOTAL</b>						0	0

<b>Cantidad total de acreedores:</b>
0



**Nota 19. Deuda Pública (continuación)**

**a) Deuda Pública Interna (continuación)**

**Cuenta (23108 Obligaciones con el Fisco por Administración de Créditos Externos a Corto Plazo)**

31-12-2019, en M\$ (miles de pesos)							
N°	Rut	Acreedor	Tasa Anual	Moneda de Origen	Saldo por pagar año actual	Saldo por pagar años siguientes	Subtotal
1							
2							
Resto Acreedores							
<b>TOTAL</b>						0	0

<b>Cantidad total de acreedores:</b>
0

31-12-2018, en M\$ (miles de pesos)							
N°	Rut	Acreedor	Tasa Anual	Moneda de Origen	Saldo por pagar año actual	Saldo por pagar años siguientes	Subtotal
1							
2							
Resto Acreedores							
<b>TOTAL</b>						0	0

<b>Cantidad total de acreedores:</b>
0

**Cuenta (23109 Acreedores por Leasing - Intereses)**

31-12-2019, en M\$ (miles de pesos)							
N°	Rut	Acreedor	Tasa Anual	Moneda de Origen	Saldo por pagar año actual	Saldo por pagar años siguientes	Subtotal
1							
2							
Resto Acreedores							
<b>TOTAL</b>						0	0

<b>Cantidad total de acreedores:</b>
0

31-12-2018, en M\$ (miles de pesos)							
N°	Rut	Acreedor	Tasa Anual	Moneda de Origen	Saldo por pagar año actual	Saldo por pagar años siguientes	Subtotal
1							
2							
Resto Acreedores							
<b>TOTAL</b>						0	0

<b>Cantidad total de acreedores:</b>
0

**Nota 19. Deuda Pública (continuación)**

a) Deuda Pública Interna (continuación)

Cuenta (23110 Intereses Diferidos por Leasing)

31-12-2019, en M\$ (miles de pesos)							
N°	Rut	Acreedor	Tasa Anual	Moneda de Origen	Saldo por pagar año actual	Saldo por pagar años siguientes	Subtotal
1							
2							
Resto Acreedores							
<b>TOTAL</b>						0	0

<b>Cantidad total de acreedores:</b>
0

31-12-2018, en M\$ (miles de pesos)							
N°	Rut	Acreedor	Tasa Anual	Moneda de Origen	Saldo por pagar año actual	Saldo por pagar años siguientes	Subtotal
1							
2							
Resto Acreedores							
<b>TOTAL</b>						0	0

<b>Cantidad total de acreedores:</b>
0

Cuenta (23111 Intereses Devengados y no Pagados por Créditos en Administración)

31-12-2019, en M\$ (miles de pesos)							
N°	Rut	Acreedor	Tasa Anual	Moneda de Origen	Saldo por pagar año actual	Saldo por pagar años siguientes	Subtotal
1							
2							
Resto Acreedores							
<b>TOTAL</b>						0	0

<b>Cantidad total de acreedores:</b>
0

31-12-2018, en M\$ (miles de pesos)							
N°	Rut	Acreedor	Tasa Anual	Moneda de Origen	Saldo por pagar año actual	Saldo por pagar años siguientes	Subtotal
1							
2							
Resto Acreedores							
<b>TOTAL</b>						0	0

<b>Cantidad total de acreedores:</b>
0

**Nota 19. Deuda Pública (continuación)**

**a) Deuda Pública Interna (continuación)**

**Cuenta (23112 Intereses Devengados y no Pagados por Deuda Interna)**

31-12-2019, en M\$ (miles de pesos)							
Nº	Rut	Acreedor	Tasa Anual	Moneda de Origen	Saldo por pagar año actual	Saldo por pagar años siguientes	Subtotal
1							
2							
Resto Acreedores							
<b>TOTAL</b>						0	0

<b>Cantidad total de acreedores:</b>
0

31-12-2018, en M\$ (miles de pesos)							
Nº	Rut	Acreedor	Tasa Anual	Moneda de Origen	Saldo por pagar año actual	Saldo por pagar años siguientes	Subtotal
1							
2							
Resto Acreedores							
<b>TOTAL</b>						0	0

<b>Cantidad total de acreedores:</b>
0

**Cuenta (23113 Título de Créditos en el País a Largo Plazo)**

31-12-2019, en M\$ (miles de pesos)							
Nº	Rut	Acreedor	Tasa Anual	Moneda de Origen	Saldo por pagar año actual	Saldo por pagar años siguientes	Subtotal
1							
2							
Resto Acreedores							
<b>TOTAL</b>						0	0

<b>Cantidad total de acreedores:</b>
0

31-12-2018, en M\$ (miles de pesos)							
Nº	Rut	Acreedor	Tasa Anual	Moneda de Origen	Saldo por pagar año actual	Saldo por pagar años siguientes	Subtotal
1							
2							
Resto Acreedores							
<b>TOTAL</b>						0	0

<b>Cantidad total de acreedores:</b>
0



**Nota 19. Deuda Pública (continuación)**

a) Deuda Pública Interna (continuación)

Cuenta (23114 Empréstitos Internos a Largo Plazo)

31-12-2019, en M\$ (miles de pesos)							
N°	Rut	Acreedor	Tasa Anual	Moneda de Origen	Saldo por pagar año actual	Saldo por pagar años siguientes	Subtotal
1							
2							
Resto Acreedores							
<b>TOTAL</b>						0	0

Cantidad total de acreedores:	0
-------------------------------	---

31-12-2018, en M\$ (miles de pesos)							
N°	Rut	Acreedor	Tasa Anual	Moneda de Origen	Saldo por pagar año actual	Saldo por pagar años siguientes	Subtotal
1							
2							
Resto Acreedores							
<b>TOTAL</b>						0	0

Cantidad total de acreedores:	0
-------------------------------	---

Cuenta (23115 Créditos de Proveedores Nacionales a Largo Plazo)

31-12-2019, en M\$ (miles de pesos)							
N°	Rut	Acreedor	Tasa Anual	Moneda de Origen	Saldo por pagar año actual	Saldo por pagar años siguientes	Subtotal
1							
2							
Resto Acreedores							
<b>TOTAL</b>						0	0

Cantidad total de acreedores:	0
-------------------------------	---

31-12-2018, en M\$ (miles de pesos)							
N°	Rut	Acreedor	Tasa Anual	Moneda de Origen	Saldo por pagar año actual	Saldo por pagar años siguientes	Subtotal
1							
2							
Resto Acreedores							
<b>TOTAL</b>						0	0

Cantidad total de acreedores:	0
-------------------------------	---

**Nota 19. Deuda Pública (continuación)**

a) Deuda Pública Interna (continuación)

**Cuenta (23116 Acreedores por Leasing a Largo Plazo)**

31-12-2019, en M\$ (miles de pesos)							
N°	Rut	Acreedor	Tasa Anual	Moneda de Origen	Saldo por pagar año actual	Saldo por pagar años siguientes	Subtotal
1							
2							
Resto Acreedores							
<b>TOTAL</b>						0	0

<b>Cantidad total de acreedores:</b>
0

31-12-2018, en M\$ (miles de pesos)							
N°	Rut	Acreedor	Tasa Anual	Moneda de Origen	Saldo por pagar año actual	Saldo por pagar años siguientes	Subtotal
1							
2							
Resto Acreedores							
<b>TOTAL</b>						0	0

<b>Cantidad total de acreedores:</b>
0

**Cuenta (23117 Obligaciones con el Fisco por Administración de Créditos Externo a Largo Plazo)**

31-12-2019, en M\$ (miles de pesos)							
N°	Rut	Acreedor	Tasa Anual	Moneda de Origen	Saldo por pagar año actual	Saldo por pagar años siguientes	Subtotal
1							
2							
Resto Acreedores							
<b>TOTAL</b>						0	0

<b>Cantidad total de acreedores:</b>
0

31-12-2018, en M\$ (miles de pesos)							
N°	Rut	Acreedor	Tasa Anual	Moneda de Origen	Saldo por pagar año actual	Saldo por pagar años siguientes	Subtotal
1							
2							
Resto Acreedores							
<b>TOTAL</b>						0	0

<b>Cantidad total de acreedores:</b>
0

**Nota 19. Deuda Pública (continuación)**

b) Deuda Pública Externa

Cuenta (23201 Títulos de Créditos en el Exterior Corto Plazo)

31-12-2019, en M\$ (miles de pesos)							
N°	Rut	Acreedor	Tasa Anual	Moneda de Origen	Saldo por pagar año actual	Saldo por pagar años siguientes	Subtotal
1							
2							
Resto Acreedores							
<b>TOTAL</b>						0	0

Cantidad total de acreedores:
0

31-12-2018, en M\$ (miles de pesos)							
N°	Rut	Acreedor	Tasa Anual	Moneda de Origen	Saldo por pagar año actual	Saldo por pagar años siguientes	Subtotal
1							
2							
Resto Acreedores							
<b>TOTAL</b>						0	0

Cantidad total de acreedores:
0

Cuenta (23202 Empréstitos de Organismos Internacionales a Corto Plazo)

31-12-2019, en M\$ (miles de pesos)							
N°	Rut	Acreedor	Tasa Anual	Moneda de Origen	Saldo por pagar año actual	Saldo por pagar años siguientes	Subtotal
1							
2							
Resto Acreedores							
<b>TOTAL</b>						0	0

Cantidad total de acreedores:
0

31-12-2018, en M\$ (miles de pesos)							
N°	Rut	Acreedor	Tasa Anual	Moneda de Origen	Saldo por pagar año actual	Saldo por pagar años siguientes	Subtotal
1							
2							
Resto Acreedores							
<b>TOTAL</b>						0	0

Cantidad total de acreedores:
0

**Nota 19. Deuda Pública (continuación)**

**b) Deuda Pública Externa (continuación)**

**Cuenta (23203 Empréstitos de Organismos Gubernamentales a Corto Plazo)**

31-12-2019, en M\$ (miles de pesos)							
N°	Rut	Acreedor	Tasa Anual	Moneda de Origen	Saldo por pagar año actual	Saldo por pagar años siguientes	Subtotal
1							
2							
Resto Acreedores							
<b>TOTAL</b>						0	0

<b>Cantidad total de acreedores:</b>
0

31-12-2018, en M\$ (miles de pesos)							
N°	Rut	Acreedor	Tasa Anual	Moneda de Origen	Saldo por pagar año actual	Saldo por pagar años siguientes	Subtotal
1							
2							
Resto Acreedores							
<b>TOTAL</b>						0	0

<b>Cantidad total de acreedores:</b>
0

**Cuenta (23204 Empréstitos con la Banca Privada Externa a Corto Plazo)**

31-12-2019, en M\$ (miles de pesos)							
N°	Rut	Acreedor	Tasa Anual	Moneda de Origen	Saldo por pagar año actual	Saldo por pagar años siguientes	Subtotal
1							
2							
Resto Acreedores							
<b>TOTAL</b>						0	0

<b>Cantidad total de acreedores:</b>
0

31-12-2018, en M\$ (miles de pesos)							
N°	Rut	Acreedor	Tasa Anual	Moneda de Origen	Saldo por pagar año actual	Saldo por pagar años siguientes	Subtotal
1							
2							
Resto Acreedores							
<b>TOTAL</b>						0	0

<b>Cantidad total de acreedores:</b>
0



**Nota 19. Deuda Pública (continuación)**

**b) Deuda Pública Externa (continuación)**

**Cuenta (23205 Créditos de Proveedores Externos a Corto Plazo)**

31-12-2019, en M\$ (miles de pesos)							
N°	Rut	Acreedor	Tasa Anual	Moneda de Origen	Saldo por pagar año actual	Saldo por pagar años siguientes	Subtotal
1							
2							
Resto Acreedores							
<b>TOTAL</b>						0	0

<b>Cantidad total de acreedores:</b>
0

31-12-2018, en M\$ (miles de pesos)							
N°	Rut	Acreedor	Tasa Anual	Moneda de Origen	Saldo por pagar año actual	Saldo por pagar años siguientes	Subtotal
1							
2							
Resto Acreedores							
<b>TOTAL</b>						0	0

<b>Cantidad total de acreedores:</b>
0

**Cuenta (23208 Intereses Devengados y No Pagados por Deuda Externa)**

31-12-2019, en M\$ (miles de pesos)							
N°	Rut	Acreedor	Tasa Anual	Moneda de Origen	Saldo por pagar año actual	Saldo por pagar años siguientes	Subtotal
1							
2							
Resto Acreedores							
<b>TOTAL</b>						0	0

<b>Cantidad total de acreedores:</b>
0

31-12-2018, en M\$ (miles de pesos)							
N°	Rut	Acreedor	Tasa Anual	Moneda de Origen	Saldo por pagar año actual	Saldo por pagar años siguientes	Subtotal
1							
2							
Resto Acreedores							
<b>TOTAL</b>						0	0

<b>Cantidad total de acreedores:</b>
0

**Nota 19. Deuda Pública (continuación)**

b) Deuda Pública Externa (continuación)

Cuenta (23209 Títulos de Crédito en el Exterior a Largo Plazo)

31-12-2019, en M\$ (miles de pesos)							
N°	Rut	Acreedor	Tasa Anual	Moneda de Origen	Saldo por pagar año actual	Saldo por pagar años siguientes	Subtotal
1							
2							
Resto Acreedores							
<b>TOTAL</b>						0	0

<b>Cantidad total de acreedores:</b>
0

31-12-2018, en M\$ (miles de pesos)							
N°	Rut	Acreedor	Tasa Anual	Moneda de Origen	Saldo por pagar año actual	Saldo por pagar años siguientes	Subtotal
1							
2							
Resto Acreedores							
<b>TOTAL</b>						0	0

<b>Cantidad total de acreedores:</b>
0

Cuenta (23210 Empréstito de Organismos Internacionales a Largo Plazo)

31-12-2019, en M\$ (miles de pesos)							
N°	Rut	Acreedor	Tasa Anual	Moneda de Origen	Saldo por pagar año actual	Saldo por pagar años siguientes	Subtotal
1							
2							
Resto Acreedores							
<b>TOTAL</b>						0	0

<b>Cantidad total de acreedores:</b>
0

31-12-2018, en M\$ (miles de pesos)							
N°	Rut	Acreedor	Tasa Anual	Moneda de Origen	Saldo por pagar año actual	Saldo por pagar años siguientes	Subtotal
1							
2							
Resto Acreedores							
<b>TOTAL</b>						0	0

<b>Cantidad total de acreedores:</b>
0

**Nota 19. Deuda Pública (continuación)**

**b) Deuda Pública Externa (continuación)**

**Cuenta (23211 Empréstito de Organismos Gubernamentales a Largo Plazo)**

31-12-2019, en M\$ (miles de pesos)							
N°	Rut	Acreedor	Tasa Anual	Moneda de Origen	Saldo por pagar año actual	Saldo por pagar años siguientes	Subtotal
1							
2							
Resto Acreedores							
<b>TOTAL</b>						0	0

<b>Cantidad total de acreedores:</b>
0

31-12-2018, en M\$ (miles de pesos)							
N°	Rut	Acreedor	Tasa Anual	Moneda de Origen	Saldo por pagar año actual	Saldo por pagar años siguientes	Subtotal
1							
2							
Resto Acreedores							
<b>TOTAL</b>						0	0

<b>Cantidad total de acreedores:</b>
0

**Cuenta (23212 Empréstito con la Banca Privada Externa a Largo Plazo)**

31-12-2019, en M\$ (miles de pesos)							
N°	Rut	Acreedor	Tasa Anual	Moneda de Origen	Saldo por pagar año actual	Saldo por pagar años siguientes	Subtotal
1							
2							
Resto Acreedores							
<b>TOTAL</b>						0	0

<b>Cantidad total de acreedores:</b>
0

31-12-2018, en M\$ (miles de pesos)							
N°	Rut	Acreedor	Tasa Anual	Moneda de Origen	Saldo por pagar año actual	Saldo por pagar años siguientes	Subtotal
1							
2							
Resto Acreedores							
<b>TOTAL</b>						0	0

<b>Cantidad total de acreedores:</b>
0



**Nota 19. Deuda Pública (continuación)**

b) Deuda Pública Externa (continuación)

Cuenta (23213 Créditos de Proveedores Externos a Largo Plazo)

31-12-2019, en M\$ (miles de pesos)							
Nº	Rut	Acreedor	Tasa Anual	Moneda de Origen	Saldo por pagar año actual	Saldo por pagar años siguientes	Subtotal
1							
2							
Resto Acreedores							
<b>TOTAL</b>						0	0

Cantidad total de acreedores
0

31-12-2018, en M\$ (miles de pesos)							
Nº	Rut	Acreedor	Tasa Anual	Moneda de Origen	Saldo por pagar año actual	Saldo por pagar años siguientes	Subtotal
1							
2							
Resto Acreedores							
<b>TOTAL</b>						0	0

Cantidad total de acreedores
0

c) Información adicional

Al 31 de diciembre de 2019 y 2018 la Institución no tiene información adicional que informar con respecto al rubro de Deuda Pública Interna y Externa.

**Nota 20. Cuentas por Pagar con Contraprestación**

Al 31 de diciembre de 2019 y 2018, la Institución presenta los siguientes saldos por conceptos de cuentas por pagar con contraprestación.

a) Acreedores Presupuestarios

Nº Cuenta	Nombre Cuenta	31-12-2019, en M\$ (miles de pesos)			
		Hasta 90 días	De 91 días a un año	Más de un año	Subtotal
21521	Cuentas por Pagar - Gastos en Personal	2.812.400	17.547	0	2.829.947
21522	Cuentas por Pagar - Bienes y Servicios de Consumo	1.363.391	0	0	1.363.391
21529	Cuentas por Pagar - Adquisición de Activos no Financieros	399.056	0	0	399.056
21531	Cuentas por Pagar - Iniciativa de Inversión	1.194.470	0	0	1.194.470
21534	Cuentas por Pagar - Servicios de la Deuda	0	0	0	0
<b>TOTAL</b>		5.769.317	17.547	0	5.786.864

**Nota 20. Cuentas por Pagar con Contraprestación (continuación)**

**a) Acreedores Presupuestarios (continuación)**

N° Cuenta	Nombre Cuenta	31-12-2018, en M\$ (miles de pesos)			
		Hasta 90 días	De 91 días a un año	Más de un año	Subtotal
21521	Cuentas por Pagar - Gastos en Personal	624.858	4.403	0	629.261
21522	Cuentas por Pagar - Bienes y Servicios de Consumo	4.676.549	469	0	4.677.018
21529	Cuentas por Pagar - Adquisición de Activos no Financieros	1.214.401	0	0	1.214.401
21531	Cuentas por Pagar - Iniciativa de Inversión	1.375.895	0	0	1.375.895
21534	Cuentas por Pagar - Servicios de la Deuda	0	0	10.772.895	10.772.895
<b>TOTAL</b>		<b>7.891.703</b>	<b>4.872</b>	<b>10.772.895</b>	<b>18.669.470</b>

**b) Otras Cuentas por Pagar con Contraprestación**

N° Cuenta	Nombre Cuenta	31-12-2019, en M\$ (miles de pesos)			
		Hasta 90 días	De 91 días a un año	Más de un año	Subtotal
<b>TOTAL</b>		<b>0</b>	<b>0</b>	<b>0</b>	<b>0</b>

N° Cuenta	Nombre Cuenta	31-12-2018, en M\$ (miles de pesos)			
		Hasta 90 días	De 91 días a un año	Más de un año	Subtotal
<b>TOTAL</b>		<b>0</b>	<b>0</b>	<b>0</b>	<b>0</b>

**c) Información Adicional**

Al 31 de diciembre de 2019 y 2018 la Institución no tiene información adicional que informar con respecto al rubro de Cuentas por Pagar con Contraprestación.

**Nota 21. Cuentas por Pagar sin Contraprestación**

Al 31 de diciembre de 2019 y 2018, la Institución presenta los siguientes saldos por conceptos de cuentas por pagar sin contraprestación.

**a) Acreedores Presupuestarios**

N° Cuenta	Nombre Cuenta	31-12-2019, en M\$ (miles de pesos)			
		Hasta 90 días	De 91 días a un año	Más de un año	Subtotal
21524	Cuentas por Pagar - Transferencias Corrientes	398.392	222	0	398.614
<b>TOTAL</b>		<b>398.392</b>	<b>222</b>	<b>0</b>	<b>398.614</b>

N° Cuenta	Nombre Cuenta	31-12-2018, en M\$ (miles de pesos)			
		Hasta 90 días	De 91 días a un año	Más de un año	Subtotal
21524	Cuentas por Pagar - Transferencias Corrientes	385.476	0	0	385.476
<b>TOTAL</b>		<b>385.476</b>	<b>0</b>	<b>0</b>	<b>385.476</b>

**Nota 21. Cuentas por Pagar sin Contraprestación (continuación)**

**b) Otras Cuentas por Pagar sin Contraprestación**

N° Cuenta	Nombre Cuenta	31-12-2019 en M\$ (miles de pesos)			
		Hasta 90 días	De 91 días a un año	Más de un año	Subtotal
<b>TOTAL</b>		0	0	0	0

N° Cuenta	Nombre Cuenta	31-12-2018 en M\$ (miles de pesos)			
		Hasta 90 días	De 91 días a un año	Más de un año	Subtotal
<b>TOTAL</b>		0	0	0	0

**c) Información Adicional**

Al 31 de diciembre de 2019 y 2018 la Institución no tiene información adicional que informar con respecto al rubro de Cuentas por Pagar sin Contraprestación.

**Nota 22. Provisiones**

**a) Saldos vigentes**

Concepto	31-12-2019 en M\$ (miles de pesos)			31-12-2018 en M\$ (miles de pesos)		
	Corto Plazo	Largo Plazo	Subtotal	Corto Plazo	Largo Plazo	Subtotal
Provisión por Impuesto a la Renta						
Provisiones por Juicios						
Provisión por Desmantelamiento y/o Rehabilitación						
Otras Provisiones						
<b>TOTAL</b>	0	0	0	0	0	0

**b) Movimiento de las Provisiones**

Concepto	Provisión por Impuesto a la Renta	Provisiones por Juicios	Provisión por Desmantelamiento y/o Rehabilitación	Otras Provisiones
Saldo inicial al 01/01/2019				
Incremento por nuevas provisiones				
Incremento de provisiones existentes				
Provisión utilizada				
Ajustes por cambio de estimaciones				
Reversión de provisiones				
Otros incrementos (decrementos)				
Total cambios				
<b>Saldo Final al 31/012/2019</b>	0	0	0	0

## Nota 22. Provisiones (continuación)

### b) Movimiento de las Provisiones (continuación)

Concepto	Provisión por Impuesto a la Renta	Provisiones por Juicios	Provisión por Desmantelamiento y/o Rehabilitación	Otras Provisiones
Saldo inicial al 01/01/2018				
Incremento por nuevas provisiones				
Incremento de provisiones existentes				
Provisión utilizada				
Ajustes por cambio de estimaciones				
Reversión de provisiones				
Otros incrementos (decrementos)				
Total cambios				
Saldo Final al 31/012/2018	0	0	0	0

### c) Otra información de las provisiones

Otra información a revelar

### d) Información adicional

Al 31 de diciembre de 2019 y 2018, la Institución no mantiene conceptos de Provisiones por Impuesto a la Renta dada su naturaleza no se encuentra afecta a tal efecto impositivo. No se mantienen contratos de arrendamiento financiero donde se incluya la cláusula de desmantelar el inmueble una vez que dicho contrato finalice su vigencia no teniendo acuerdo de extensión o renovación de contrato.

## Nota 23. Beneficios a los Empleados

### a) Provisiones por beneficios a los empleados

Al 31 de diciembre de 2019 y 2018, esta Institución no ha aplicado la norma de obligaciones por beneficio a los empleados, por encontrarse aún en proceso de obtener datos razonables que sustenten la obligación y valuación de dichas obligaciones.

Concepto	31-12-2019, en M\$ (miles de pesos)			31-12-2018, en M\$ (miles de pesos)		
	Corto Plazo	Largo Plazo	Subtotal	Corto Plazo	Largo Plazo	Subtotal
Provisiones por Desahucio						
Provisión por Incentivo al Retiro						
Provisión por Retiro Anticipado						
Otras Provisiones por Beneficios a los Empleados						
Provisión por indemnización de alta dirección pública						
Provisión vacaciones código del trabajo						
<b>TOTAL</b>	0	0	0	0	0	0

Descripción de provisiones

## Nota 23. Beneficios a los Empleados (continuación)

### b) Gasto en Personal

Al 31 de diciembre de 2019 y 2018, la Institución presenta los siguientes saldos por Gastos en Personal que son incluidos en el Estado de Resultados.

Cuenta	31-12-2019, en MS (miles de pesos)	31-12-2018, en MS (miles de pesos)
Personal de Planta	270.122.611	247.856.810
Personal de Contrata	19.710.282	17.533.905
Personal a Honorarios	420.403	1.181.902
Otros Gastos en Personal	2.353.459	2.689.481
<b>TOTAL</b>	<b>292.606.755</b>	<b>269.262.098</b>

### c) Planes de Aportaciones Definidas

Al 31 de diciembre de 2019 y 2018, esta Institución no ha aplicado la norma de obligaciones por beneficio a los empleados, por encontrarse aún en proceso de obtener datos razonables que sustenten la obligación y valuación de dichas obligaciones. Por lo tanto, no hemos definido como Institución si estaríamos afecto a reconocer un gasto por planes de aportaciones definidas.

### d) Planes de Beneficios Definidos

Al 31 de diciembre de 2019 y 2018, esta Institución no ha aplicado la norma de obligaciones por beneficio a los empleados, por encontrarse aún en proceso de obtener datos razonables que sustenten la obligación y valuación de dichas obligaciones. Por lo tanto, no hemos definido como Institución si estaríamos afecto a reconocer los eventuales tipos de planes por beneficios definidos.

### i. Movimiento de los beneficios

Al 31 de diciembre de 2019 y 2018, esta Institución no ha aplicado la norma de obligaciones por beneficio a los empleados, por encontrarse aún en proceso de obtener datos razonables que sustenten la obligación y valuación de dichas obligaciones. Por lo tanto, no presentamos los respectivos movimientos del valor presente de este tipo de obligaciones.

Concepto	31-12-2019, en MS (miles de pesos)	31-12-2018, en MS (miles de pesos)
Saldo al inicio del periodo		
Costo de servicios del periodo		
Costo por intereses		
Costo de servicios pasados		
Aportaciones efectuadas por participantes		
Variaciones a la tasa de cambio		
Beneficios pagados		
Combinaciones de entidades		
Disminuciones		
Liquidaciones		
<b>Saldo al final del periodo</b>	<b>0</b>	<b>0</b>



## Nota 23. Beneficios a los Empleados (continuación)

### d) Planes de Beneficios Definidos (continuación)

#### i. Movimiento de los beneficios (continuación)

Al 31 de diciembre de 2019 y 2018, esta Institución no ha aplicado la norma de obligaciones por beneficio a los empleados, por encontrarse aún en proceso de obtener datos razonables que sustenten la obligación y valuación de dichas obligaciones. Por lo tanto, no presentamos los respectivos movimientos del valor razonable de este tipo de obligaciones.

Concepto	31-12-2019, en M\$ (miles de pesos)		31-12-2018, en M\$ (miles de pesos)	
	Activos	Reembolsos	Activos	Reembolsos
Saldo al inicio del periodo				
Rendimiento esperado para activos del plan				
Ganancias y pérdidas actuariales				
Variaciones a la tasa de cambio				
Aportes efectuados por el empleador				
Aportes efectuados por los participantes				
Beneficios Pagados				
Combinaciones de entidades				
Liquidaciones				
<b>Saldo al final del periodo</b>	<b>0</b>	<b>0</b>	<b>0</b>	<b>0</b>

#### ii. Estado de financiamiento de beneficios

Concepto	31-12-2019, en M\$ (miles de pesos)	31-12-2018, en M\$ (miles de pesos)
Planes sin financiar		
Planes total o parcialmente financiados		
<b>TOTAL</b>	<b>0</b>	<b>0</b>

#### iii. Beneficios al personal reconocidos en el Estado de Resultados

Concepto	31-12-2019, en M\$ (miles de pesos)	Partida que la incluye en Estado de Resultados	31-12-2018, en M\$ (miles de pesos)	Partida que la incluye en Estado de Resultados
Costo de los servicios				
Costo por intereses				
Rendimiento esperado para los activos del plan				
Rendimiento esperado de cualquier derecho de reembolso reconocido como un activo				
Ganancias y pérdidas actuariales				
Costo de los servicios pasados				
Efecto de disminución o liquidación				
<b>TOTAL</b>	<b>0</b>	<b>0</b>	<b>0</b>	<b>0</b>

#### e) Información adicional

Al 31 de diciembre de 2019 y 2018 la Institución no tiene información adicional que informar con respecto al rubro de Beneficios a los Empleados.

## Nota 24. Arrendamientos

### a) Arrendatarios

#### i. Arrendamientos Financieros

Al 31 de diciembre de 2019 y 2018, la Institución no presenta contratos en calidad de arrendatario por concepto de arrendamientos financieros. Por lo tanto, no existe esta clase de activo donde se revele su respectivo monto en libros neto al término del período comprendido de estos Estados Financieros.

Activos	Leasing o Leasoback	31-12-2019, en MS (miles de pesos)	31-12-2018, en MS (miles de pesos)
		Valor Neto	Valor Neto
<b>TOTAL</b>		0	0

No existen pagos futuros del arrendamiento financiero.

Concepto	31-12-2019, en MS (miles de pesos)	31-12-2018, en MS (miles de pesos)
	Valor Presente	Valor Presente
Menor a un año		
Posterior a un año pero menor a cinco años		
Más de cinco años		
<b>TOTAL</b>	0	0

#### ii. Arrendamientos Operativos

Al 31 de diciembre de 2019 y 2018, la Institución presenta los siguientes pagos futuros por arrendamientos Operativos.

Concepto	31-12-2019, en MS (miles de pesos)	31-12-2018, en MS (miles de pesos)
	Valor Presente	Valor Presente
Menor a un año	624.951.934	1.293.251
Posterior a un año pero menor a cinco años	1.019.242.776	1.749.549
Más de cinco años	9.000.000	0
<b>TOTAL</b>	1.653.194.710	3.042.800

### b) Arrendadores

#### i. Arrendamientos Operativos

Al 31 de diciembre de 2019 y 2018, la Institución no presenta contratos en calidad de arrendador por concepto de arrendamientos operativos, dada la naturaleza que impera en las operaciones permitidas como Entidad Pública, por lo tanto, esta Institución no tiene pagos futuros de arrendamiento operativo.

Concepto	31-12-2019, en MS (miles de pesos)	31-12-2018, en MS (miles de pesos)
	Valor Presente	Valor Presente
Menor a un año		
Posterior a un año pero menor a cinco años		
Más de cinco años		
<b>TOTAL</b>	0	0



## Nota 24. Arrendamientos (continuación)

### c) Identificación general de los contratos

#### i. Arrendatario

Identificación de contrato	Arrendatario	Descripción
Arriendo de Inmueble	Inversiones San Jorge S.A.	Para ser utilizado como cuartel Policial
Arriendo de Inmueble	Inversiones San Jorge S.A.	Para ser utilizado como cuartel Policial
Arriendo de Inmueble	Inversiones Santa Carmen Ltda.	Para ser utilizado como cuartel Policial
Arriendo de Inmueble	Inversiones San Jorge S.A.	Para ser utilizado como cuartel Policial
Arriendo de Inmueble	Abraham Sarfatis S.A.	Para ser utilizado como cuartel Policial
Arriendo de Inmueble	Remodeladora Santiago Centro S.A.	Para ser utilizado como cuartel Policial
Arriendo de Inmueble	Remodeladora Santiago Centro S.A.	Para ser utilizado como cuartel Policial
Arriendo de Inmueble	Sociedad Inmobiliaria Mepon Ltda.	Para ser utilizado como cuartel Policial
Arriendo de Inmueble	Inmobiliaria Larenas y Agüero Ltda.	Para ser utilizado como cuartel Policial
Arriendo de Inmueble	Inversiones San Jorge S.A.	Para ser utilizado como cuartel Policial

#### ii. Arrendador

Al 31 de diciembre de 2019 y 2018, la Institución no presenta contratos en calidad de arrendador por concepto de arrendamientos operativos, dada la naturaleza que impera en las operaciones permitidas como Entidad Pública.

Identificación de contrato	Arrendatario	Descripción

#### d) Información adicional

Al 31 de diciembre de 2019 y 2018 la Institución no tiene información adicional que informar con respecto al rubro de Arrendamientos.

## Nota 25. Concesiones

### a) Identificación de los acuerdos de concesión

Al 31 de diciembre de 2019 y 2018, la Institución no mantiene saldos por conceptos de Concesiones, no existiendo hasta la fecha de presentación de estos Estados Financieros, acuerdos por concesión, sean derechos y obligaciones.

Acuerdo significativo o clases de acuerdos	Activo o activos asociados	Información de detalle

### b) Otra información relevante de las concesiones

Operación	31-12-2019 en M\$ (miles de pesos)			31-12-2018 en M\$ (miles de pesos)		
	Corto Plazo	Largo Plazo	Subtotal	Corto Plazo	Largo Plazo	Subtotal
Pasivo Financiero						
Pasivos por Concesión de Derechos						
<b>TOTAL</b>	0	0	0	0	0	0

## Nota 25. Concesiones (continuación)

### c) Cambios en acuerdo durante el periodo

Acuerdo o clases de acuerdos	Detalle de los cambios efectuados

### d) Información adicional

Al 31 de diciembre de 2019 y 2018 la Institución no tiene información adicional que informar con respecto al rubro de Concesiones.

## Nota 26. Otros Pasivos

### a) Saldos vigentes

Al 31 de diciembre de 2019 y 2018, la Institución presenta los siguientes saldos por conceptos de otros pasivos.

Concepto	31-12-2019, en M\$ (miles de pesos)	31-12-2018, en M\$ (miles de pesos)
Ingresos Anticipados (225)	0	0
Acreedores por Transferencias Reintegrables (22106)	179.624	1.146.705
Acreedores (22101)	0	0
IVA-Débito Fiscal (22103)	0	0
Resto de Otros Pasivos (21409,21498,21601,22102,22113, 22204, 22207,22208,22111)	22.835	22.885
<b>TOTAL</b>	<b>202.459</b>	<b>1.169.590</b>

### b) Ingresos Anticipados

Al 31 de diciembre de 2019 y 2018, la Institución no presenta saldos por conceptos de Ingresos Anticipados.

Concepto	31-12-2019, en M\$ (miles de pesos)	31-12-2018, en M\$ (miles de pesos)
Acreedores por Pagos Provisionales Mensuales ( 22502)		
Acreedores por Impuesto al Valor Agregado (22503)		
Acreedores por Pagos a cuenta de Futuras Utilidades (22504)		
Arriendo de Inmuebles (22501)		
<b>TOTAL</b>	<b>0</b>	<b>0</b>

Naturaleza de pasivos por PPM, IVA y cuenta futuras utilidades

**Nota 26. Otros Pasivos (continuación)**

c) Acreedores por Transferencias Reintegrables

Cuenta (2210603 Acreedores por Transferencias Corrientes de Otras Entidades Públicas)

N°	Rut	Nombre	31-12-2019, en M\$ (miles de pesos)		
			Del año	De años anteriores	Subtotal
1	69.070.400-5	Municipalidad de Las Condes	63.247	0	63.247
2	69.070.300-9	Municipalidad de Providencia	21.455	0	21.455
3	69.020.200-K	Municipalidad de Calama	10.000	0	10.000
4	69.253.200-7	Municipalidad de Sierra Gorda	10.000	0	10.000
5	69.072.100-7	Municipalidad de Puente Alto	9.961	0	9.961
6	69.070.800-0	Municipalidad de San Miguel	3.498	0	3.498
7	69.020.100-3	Municipalidad de Tocopilla	2.500	0	2.500
8	69.020.400-2	Municipalidad de Mejillones	2.000	0	2.000
9					0
10					0
Resto de Acreedores			0	0	0
<b>TOTAL</b>			<b>122.661</b>	<b>0</b>	<b>122.661</b>

<b>Cantidad total de acreedores:</b>
8

N°	Rut	Nombre	31-12-2018, en M\$ (miles de pesos)		
			Del año	De años anteriores	Subtotal
1	69.070.400-5	Municipalidad de Las Condes	101.150	0	101.150
2	69.070.300-9	Municipalidad de Providencia	29.379	0	29.379
3	69.072.100-7	Municipalidad de Puente Alto	9.215	0	9.215
4	69.265.100-6	Municipalidad de Alto Hospicio	5.000	0	5.000
5	69.070.800-0	Municipalidad de San Miguel	4.405	0	4.405
6	83.017.500-8	Municipalidad Pozo Almonte	2.500	0	2.500
7					0
8					0
Resto de Acreedores			0	0	0
<b>TOTAL</b>			<b>151.649</b>	<b>0</b>	<b>151.649</b>

<b>Cantidad total de acreedores:</b>
6

Cuenta (2210605 Acreedores por Transferencias Corrientes del Gobierno Central)

N°	Rut	Nombre	31-12-2019, en M\$ (miles de pesos)		
			Del año	De años anteriores	Subtotal
1	60.107.000-6	Servicio Nacional de la Mujer y Equidad de Género	56.963	0	56.963
2					
Resto de Acreedores			0	0	0
<b>TOTAL</b>			<b>56.963</b>	<b>0</b>	<b>56.963</b>

<b>Cantidad total de acreedores:</b>
1

**Nota 26. Otros Pasivos (continuación)**

c) Acreedores por Transferencias Reintegrables (continuación)

Cuenta (2210605 Acreedores por Transferencias Corrientes del Gobierno Central) (continuación)

N°	Rut	Nombre	31-12-2018, en M\$ (miles de pesos)		
			Del año	De años anteriores	Subtotal
1	60.501.000-8	Ministerio del Interior	917.129	0	917.129
2	60.107.000-8	Servicio Nacional de la Mujer y Equidad de Género	0	77.927	77.927
Resto de Acreedores			0	0	0
<b>TOTAL</b>			<b>917.129</b>	<b>77.927</b>	<b>995.056</b>

<b>Cantidad total de acreedores:</b>
2

d) Información adicional

Al 31 de diciembre de 2019 y 2018 la Institución no tiene información adicional que informar con respecto al rubro de Otros Pasivos.

**Nota 27. Activos y Pasivos Contingentes**

a) Activo Contingente

Al 31 de diciembre de 2019 y 2018, la Institución no mantiene montos estimados vigentes por conceptos de Activo Contingente.

Clases de Activos Contingentes	31-12-2019, en M\$ (miles de pesos)	31-12-2018, en M\$ (miles de pesos)
<b>TOTAL</b>	<b>0</b>	<b>0</b>

<b>Naturaleza de los Activos Contingentes</b>

b) Pasivo Contingente

Al 31 de diciembre de 2019 y 2018, la Institución no mantiene montos estimados vigentes por conceptos de Pasivo Contingente.

Clases de Pasivos Contingentes	31-12-2019, en M\$ (miles de pesos)	31-12-2018, en M\$ (miles de pesos)
<b>TOTAL</b>	<b>0</b>	<b>0</b>

<b>Otra información de los Pasivos Contingentes</b>

c) Información adicional

La Policía de Investigaciones de Chile es un organismo centralizado que depende administrativamente del Ministerio del Interior y Seguridad Pública, por ende, no posee personalidad jurídica ni patrimonio propio, de acuerdo a lo anterior, debe actuar para todo efecto legal pertinente, bajo la personalidad jurídica del Fisco de Chile y, en concreto, representado y defendido por el Consejo de Defensa del Estado.

## Nota 28. Ingresos de Transacciones con Contraprestación

Al 31 de diciembre de 2019 y 2018, la Institución presenta los siguientes Ingresos de Transacciones con Contraprestación. Cabe señalar que este servicio no realiza ventas de bienes tangibles que sean producidas por esta Institución, sino que sus ventas están referidas a bienes de uso, los cuales no se encuentra en el alcance de esta Norma de Ingresos con transacciones con contraprestación.

### a) Saldos vigentes

Tipo de Ingreso	31-12-2019, en M\$ (miles de pesos)	31-12-2018, en M\$ (miles de pesos)
Prestación de servicios	960.191	1.078.661
Venta de bienes	0	0
Por el uso de activos por parte de terceros	0	0
Otros	0	0
<b>TOTAL</b>	<b>960.191</b>	<b>1.078.661</b>

### b) Información adicional

Al 31 de diciembre de 2019 y 2018 la Institución no tiene información adicional que informar con respecto al rubro de Ingresos de Transacciones con Contraprestación.

## Nota 29. Transferencias, Impuestos y Multas

Al 31 de diciembre de 2019 y 2018 los saldos por Transferencias son los siguientes, cabe destacar que nuestra Institución no presentan saldos por Ingresos de Impuestos y Multas en ambos períodos comparativos.

### a) Detalle de los montos de los principales tipos de ingresos de transferencias, impuestos y multas

Concepto	31-12-2019, en M\$ (miles de pesos)	31-12-2018, en M\$ (miles de pesos)
<b>Ingresos de transferencias</b>	<b>345.518.751</b>	<b>323.068.724</b>
Transferencias Corrientes	1.165.554	1.035.545
Transferencias Capital	0	4.301.162
Aporte Fiscal	344.353.197	316.995.862
Otros (Donaciones)	0	736.155
<b>Impuestos</b>	<b>0</b>	<b>0</b>
<b>Multas</b>	<b>0</b>	<b>0</b>

### b) Cobros anticipados

Al 31 de diciembre de 2019 y 2018, la Institución no mantiene cobros anticipado respecto de las transferencias, impuestos y multas.

### c) Información adicional

Al 31 de diciembre de 2019 y 2018 la Institución no tiene información adicional que informar con respecto al rubro de Transferencias, Impuestos y Multas.

### Nota 30. Efectos de las Variaciones en los Tipos de Cambio de la Moneda Extranjera

#### a) Diferencias de cambio reconocidas en resultado

Al 31 de diciembre de 2019 y 2018, la Institución presenta los siguientes saldos por los Efectos en las Variaciones de los Tipos de Cambio en Moneda Extranjera.

Concepto	31-12-2019, en M\$ (miles de pesos)	31-12-2018, en M\$ (miles de pesos)
Diferencias de Cambio Reconocidas en Resultados	51.266	36.204
<b>TOTAL</b>	<b>51.266</b>	<b>36.204</b>

#### b) Información adicional

Al 31 de diciembre de 2019 y 2018 la Institución no tiene información adicional que informar con respecto al efecto de Diferencias de cambio reconocidas en Resultado en el rubro Otros Gastos.

### Nota 31. Errores

#### a) Ajustes por Corrección de Errores

N° Folio	Detalle del ajuste	Incremento directo en patrimonio en M\$ (miles de pesos)	Disminución directa en patrimonio en M\$ (miles de pesos)
420	Por Inventario Ciego Cuenta "14106"	2.961	0
1104	Por Inventario Ciego Cuenta a Diferentes Cuentas Contables	-236.419	0
1105	A Depreciación Cuenta "14112"	-302	0
1114	Incorporación de Inmuebles Cuenta "14101, 14201"	781.935	0
2381	Error en Deuda Flotante	-54	0
455	Se regulariza Boletín T. N° 13 del año 2016, todas las cuentas contables.	0	-168.732
1104	Regulariza Varios Boletines de Traspaso año 2018, ya que se habla hecho asiento económico.	0	41.391
31	Por Dep. Acumulada año 2018, Cuenta "1490501"	113.345	0
33	Por Dep. Acumulada año 2018, Cuenta "14906"	2.272	0
35	Por Dep. Acumulada año 2018, Cuenta "14902"	50.555	0
36	Por Dep. Acumulada año 2018, Cuenta "14907"	1.773	0
1186	Dep. Acum, Bien incorporado por Inventario Ciego Cuenta "14904"	48	0
1187	Por Dep. Acumulada año 2018, Cuenta "14904"	131.550	0
1188	Diferencia en Dep. Acum, Cuartel Calama Cuenta "14901"	-137	0
1189	Dep. Acum. Por incorporación de cuatro Bienes Producto Inventario Ciego Cuenta "14904"	151	0
1190	Dep. Acum. Cuartel Calama año 2017 Cuenta "14901"	2.295	0
2985	Anula Boletín N° 13 Cuenta "14904"	-131.701	0
2986	Anula Boletín N° 4 Cuenta "1410501-1490501"	-99.406	0
2987	Regulariza Dep. Acum. De la Cuenta "14908", años 2017 y 2018.	1.818	0
2985	Anula Boletines de Traspaso 8, 11 y 13 de la Cuenta "14904"	-113.345	0
2991	Dep. Acumulada año 2018 Cuenta "14912"	260	0
2993	Regularización Dep. Acum. Cuenta "14904"	48	0
3007	Regularización Cuentas "14101 y 14201"	-2.135.730	0
3008	Regularización Dep. Acum. De la Cuenta "14904"	-95	0
3006	Anula Boletín de Traspaso 17 del 2018.	0	-2.135.731
928	Regularización Dep. Acum. Cuenta "14904"	-387	0
929	Por error en Ajuste Folio N° 928	774	0
1789	Regularización Rol N°148-02 Cuenta " 14201"	-22.248	0
8680	Incorporación de Terreno B. Coquimbo Cuenta "14201"	-46.580	0
10481	Regularización Rol N° 272-28 Edificación Cuenta "14101"	-150.292	0

## Nota 31. Errores (continuación)

### a) Ajustes por Corrección de Errores (continuación)

N° Folio	Detalle del ajuste	Incremento directo en patrimonio, en M\$ (miles de pesos)	Disminución directa en patrimonio, en M\$ (miles de pesos)
2915	Incorporación de Bienes a la Cuenta "14101"	0	572
2916	Incorporación de Bienes a la Cuenta "14108"	0	466
2917	Incorporación de Bienes a la Cuenta "14107"	0	242
2918	Incorporación de Bienes a la Cuenta "14112"	0	1.250
3069	Incorporación de Bienes a la Cuenta "14108"	0	462
2971	Error en Deuda Flotante	-32	0
224	Regularización de las Cuentas "14104,14106,14108 y 14112", dados de baja Resolox N° 28 del 2018	133	0
225	Reconocimiento de Bienes Cuenta "14108" Código BIP 40080003-0	669	0
1581	Se deja sin efecto BT N° 13 y 14 año 2018.	258.223	0
1617	Incorporación de Inmueble Rol 9-6 y 170-44	-265.545	0
1666	Se rebaja Incorporación de Inmuebles Rol 9-6	248.592	0
2633	Se rebaja valor de Edificación según Resolox N° 1510 del 2016 del Gobierno Regional	47.734	0
2634	Incorporación de Inmueble Rol 9-9	-181.987	0
4829	Regularización Cuenta "14101 y 14201 Rol 57-1	-101.216	0
4830	Regularización Rol 108-8 Cuenta "14201"	-28.268	0
10111	Error en Deuda Flotante	-725	0
2042	Regularización Cuenta "14102" Producto de Inventario Ciego.	909	0
2043	Ajusta Boletín T. N° 7 del año 2018, para realizar mayor análisis.	-1.953	0
2044	Se sacan Bienes ya que fueron adquiridos por otra Unidad Cuenta "1410501"	23.134	0
2047	Por diferencias en Tarjetas de Bienes de los años 2010 al 2013, de la Cuenta "1410501"	-40.928	0
2048	Se Ajusta Boletín N° 25 del 2019, de la Cuenta "14108", para un mayor análisis	101	0
2050	Se Ajusta Boletín N° 26 del 2018, de la Cuenta "14112", para un mayor análisis	680	0
2051	Se Ajusta Boletín N° 33 del 2018, de la Cuenta "14108", para un mayor análisis	342	0
2054	Al analizar y rehacer nuevamente las Tarjetas de Bienes de Uso, se detectó diferencia en la Cuenta "14101"	-617	0
2134	Se Ajusta Boletín N° 23 del 2018, de la Cuenta "14104", para un mayor análisis	530	0
2136	Se Ajusta Boletín N° 29 del 2018, de la Cuenta "14104", para un mayor análisis	3.364	0
2164	Se Ajusta Boletín N° 35 del 2018, de la Cuenta "14104", para un mayor análisis	-2.532	0
2411	Por análisis de la Cuenta "14112 y 14912", producto Inventario Ciego.	-1.046	0
3107	Error en Deuda Flotante	-22	0
1349	Deja sin efecto Boletines de T. N° 14 y 16 del 2018, Cuenta "14104 y 14904"	1.793	0
3107	Incorporación Inmueble Rol 00661-0018 Cuenta "14201".	-960	0
3108	Incorporación Inmueble Rol 061-11 Cuenta "14201".	-51.536	0
3109	Incorporación Inmueble Rol 5004-00033 Cuenta "14201".	4.765	0
4354	Error en Deuda Flotante	-45	0
1756	Por regularización de las Cuentas "14109,14199 y 14112"	-8.959	0
3719	Baja de vehículos año 2019 Cuenta "1410501"	3.474	0
4033	Regulariza Dep. Acum. De la Cuenta "1490501", años 2017 y 2018.	152.087	0
3718	Reversa movimiento ya que por error se creó asiento Apertura.	0	3.474
2774	Baja de Vehículo Patente FKHK-34, Resolox N° 336 año 2017.	3.474	0
29	Regulariza Dep. Acumulada Cuenta "14904".	-1.338	0
30	Regulariza Dep. Acumulada Cuenta "14904".	-75	0
178	Regulariza Bien de la Cuenta "14199 y 14999".	138	0
273	Se deja sin efecto BT N° 198 del 2016, para realizar un mayor análisis Cuenta "15101 y 15201"	146.250	0



## Nota 31. Errores (continuación)

### a) Ajustes por Corrección de Errores (continuación)

Nº Folio	Detalle del ajuste	Incremento directo en patrimonio en M\$ (miles de pesos)	Disminución directa en patrimonio en M\$ (miles de pesos)
603	Regulariza Boletines Traspasos N° 23,24,25 y 26, primera instancia fue económico.	-27.656	0
605	Regulariza Boletines Traspasos Varios, ya que al incorporar Bienes en primera instancia se realizó asiento económico.	-168.732	0
603	Se regulariza Boletines de Traspaso N° 23,24.25 y 26 del 2018, en primera instancia se incorporó Bienes en Asiento Económico.	0	-27.656
2674	Incorpora Inmueble Rol 723-1 Cuenta "14101 y 14201"	-259.300	0
4014	Error en Deuda Flotante	-11.965	0
4032	Error en Deuda Flotante	-306	0
4052	Error en Deuda Flotante	-11.479	0
4113	Error en Deuda Flotante	-1	0
4114	Error en Deuda Flotante	1	0
5630	Error en Deuda Flotante	-90	0
2196	Error en Deuda Flotante	-289	0
2199	Error en Deuda Flotante	-206	0
	Error en Deuda Flotante	-8.896	0
<b>TOTAL</b>		<b>-2.127.222</b>	<b>2.284.262</b>

#### Naturaleza de los errores del periodo

La Naturaleza por concepto de Errores que se imputan en el asiento de apertura, son producto del Inventario Ciego que se ha ejecutado en los bienes de uso y activos Intangibles durante los años 2018 y 2019, cabe mencionar que este proceso sigue siendo ejecutado a la fecha de presentación de estos Estados Financieros. Por otro lado, se han identificado errores en la determinación de la Deuda Flotante de años anteriores, el cual tiene impacto en el asiento de apertura año 2019. Por lo tanto, estos errores son de origen de periodos anteriores.

### b) Información adicional

Al 31 de diciembre de 2019 y 2018 la Institución no tiene información adicional que informar con respecto a Errores.

## Nota 32. Información Financiera por Segmentos

Según lo instruido por la Contraloría General de la República por la División de Contabilidad y Finanzas Públicas en su Oficio N° 33.263 de fecha 27.DIC.019, esta Nota no deberá presentarse para el ejercicio 2019.

## Nota 33. Información a revelar sobre partes relacionadas

### a) Partes relacionadas

Al 31 de diciembre de 2019 y 2018, la Institución no reconoce Partes Relacionadas.

Entidad Controlada	Porcentaje Participación	Controladora Inmediata	Controladora Final

**Nota 33. Información a revelar sobre partes relacionadas (continuación)**

b) Transacciones sin condiciones de mercado

i. Identificación del vínculo entre partes relacionadas

Entidad	RUT	Naturaleza de la relación	31-12-2019, en M\$ (miles de pesos)			31-12-2018, en M\$ (miles de pesos)		
			Porcentaje de participación			Porcentaje de participación		
			Directo	Indirecto	Total	Directo	Indirecto	Total
<b>TOTAL</b>			0	0	0	0	0	0

ii. Transacciones entre partes relacionadas

Entidad	Detalle de la transacción	31-12-2019, en M\$ (miles de pesos)	31-12-2018, en M\$ (miles de pesos)
		0	0

c) Personal clave de la entidad

Concepto	31-12-2019, en M\$ (miles de pesos)	31-12-2018, en M\$ (miles de pesos)
Remuneración total del personal clave de la administración	1.311.664	1.414.881
Remuneración total de familiares próximos del personal clave que trabajen en la misma entidad	0	0
Préstamos otorgados al personal clave	0	0

d) Información adicional

Al 31 de diciembre de 2019 y 2018 la Institución no tiene información adicional que informar con respecto a Partes Relacionadas.

**Nota 34. Inversiones en Asociadas y Negocios Conjuntos**

a) Identificación de asociadas

Al 31 de diciembre de 2019 y 2018, la Institución no mantiene saldos por conceptos de inversiones en asociadas y negocios conjuntos.

31-12-2019, en M\$ (miles de pesos)							
Empresa	RUT	Dividendos y retiros	Participación %	Valor Patrimonial Proporcional	Valor Razonable	Participación en Resultados	
						Utilidad	Pérdida
<b>TOTAL</b>		0		0	0	0	0

31-12-2018, en M\$ (miles de pesos)							
Empresa	RUT	Dividendos y retiros	Participación %	Valor Patrimonial Proporcional	Valor Razonable	Participación en Resultados	
						Utilidad	Pérdida
<b>TOTAL</b>		0		0	0	0	0

### Nota 34. Inversiones en Asociadas y Negocios Conjuntos (continuación)

#### b) Información financiera resumida de asociadas

31-12-2019, en M\$ (miles de pesos)				
Concepto	Identificación de asociadas			TOTAL
	Asociada 1	Asociada 2	Asociada 3	
<b>Activos</b>				
Corriente				
No Corriente				
<b>Total de Activos de Asociadas</b>	0	0	0	0
<b>Pasivos y Patrimonio</b>				
Corriente				
No Corriente				
Patrimonio				
<b>Total Pasivos y Patrimonio de Asociadas</b>	0	0	0	0
<b>Resultados</b>				
Ingresos				
Gastos				
<b>Total Resultado</b>	0	0	0	0

31-12-2018, en M\$ (miles de pesos)				
Concepto	Identificación de asociadas			TOTAL
	Asociada 1	Asociada 2	Asociada 3	
<b>Activos</b>				
Corriente				
No Corriente				
<b>Total de Activos de Asociadas</b>	0	0	0	0
<b>Pasivos y Patrimonio</b>				
Corriente				
No Corriente				
Patrimonio				
<b>Total Pasivos y Patrimonio de Asociadas</b>	0	0	0	0
<b>Resultados</b>				
Ingresos				
Gastos				
<b>Total Resultado</b>	0	0	0	0

#### c) Pasivos contingentes de inversiones en asociadas y negocios conjuntos

Pasivo Contingente	Clasificación	31-12-2019, en M\$ (miles de pesos)	31-12-2018, en M\$ (miles de pesos)

### Nota 34. Inversiones en Asociadas y Negocios Conjuntos (continuación)

#### c) Pasivos contingentes de inversiones en asociadas y negocios conjuntos (continuación)

Pasivo Contingente	Asociada	31-12-2019, en M\$ (miles de pesos)		31-12-2018, en M\$ (miles de pesos)	
		Total	Proporcional	Total	Proporcional
<b>TOTAL</b>		0	0	0	0

#### d) Información adicional

Al 31 de diciembre de 2019 y 2018 la Institución no tiene información adicional que informar con respecto al rubro Inversiones en Asociadas y Negocios Conjuntos.

### Nota 35. Estados financieros consolidados y separados

Según lo instruido por la Contraloría General de la República por la División de Contabilidad y Finanzas Públicas en su Oficio N° 33.263 de fecha 27.DIC.019, esta Nota no deberá presentarse para el ejercicio 2019.

### Nota 36. Diferencias entre el Presupuesto Actualizado y Devengado

Al 31 de diciembre de 2019 y 2018, la Institución informa las diferencias producidas entre el presupuesto actualizado y su ejecución en base devengada, explicando aquellas que son significativas. Cabe destacar que nuestro Servicio no posee presupuesto autorizado en moneda extranjera convertido en dólares.

#### a) Ingreso

Subtítulo	Denominación	31-12-2019, en M\$ (miles de pesos)			31-12-2018, en M\$ (miles de pesos)		
		Presupuesto Actualizado	Ejecución Devengada	Diferencia	Presupuesto Actualizado	Ejecución Devengada	Diferencia
5	Transferencias Corrientes	310.270	198.473	111.797	1.332.810	1.238.894	93.916
6	Rentas de la Propiedad	89.966	84.636	5.330	87.346	87.298	48
7	Ingresos de Operación	633.566	960.191	-326.625	615.113	1.078.562	-463.449
8	Otros Ingresos Corrientes	351.841	2.268.005	-1.916.164	366.283	483.941	-117.658
9	Aporte Fiscal	344.353.197	344.353.197	0	316.995.862	316.995.862	0
10	Venta de Activos Financieros	759.204	732.567	26.637	738.491	740.665	-2.174
13	Transferencias para Gastos de Capital	0	0	0	1.453.073	1.447.905	5.168
15	Saldo Inicial de Caja	21.296.125	0	21.296.125	12.378.438	0	12.378.438
<b>TOTAL</b>		<b>367.794.169</b>	<b>348.597.068</b>	<b>19.197.100</b>	<b>333.967.416</b>	<b>322.073.127</b>	<b>11.894.289</b>

#### Explicación diferencia año 2019

**Subtítulo 05:** M\$28.209 corresponden a devolución de honorarios SERNAMEG y M\$83.588 son menor recaudación de subvenciones municipales.

**Subtítulo 06:** M\$5.330 corresponde a menor recaudación por arriendo de casas fiscales.

**Subtítulo 07:** M\$(326.625) corresponden a una mayor recaudación por ventas de documentos en extranjería.

**Subtítulo 08:** M\$(1.236.855) corresponden a una mayor recaudación de subsidios por incapacidad laboral y de M\$(679.309) a una mayor recaudación de ingresos propios.

**Subtítulo 10:** M\$26.815 corresponde a menor recaudación por remate de vehículos y de M\$(178) por mayor recaudación de remate de mobiliario.

**Nota 36. Diferencias entre el Presupuesto Actualizado y Devengado (continuación)**

a) Ingreso (continuación)

**Explicación diferencia año 2018**

**Subtítulo 05:** M\$51.001 corresponden a montos sin ejecutar, los cuales fueron devueltos a la Entidad pertinente (Servicio Nacional de la Mujer y Subsecretaría del Interior). M\$42.915, de los cuales se desprenden M\$7.500 recursos no recaudados del Municipio la Calera y la diferencia son montos sin ejecutar los cuales fueron devueltos a las Municipalidades respectivas.

**Subtítulo 07:** M\$(463.449) corresponden a una mayor recaudación por ventas de documentos en extranjería.

**Subtítulo 08:** M\$(117.658) corresponden a una mayor recaudación de otros ingresos.

**Subtítulo 10:** M\$(2.174) corresponden a una mayor recaudación por ventas de remates de vehículos y mobiliarios.

**Subtítulo 13:** M\$5.168 corresponde a montos sin ejecutar, los cuales fueron devueltos a la Entidad pertinente (Subsecretaría del Interior), esto corresponde a recursos del Plan Nacional contra el Microtráfico.

Subtítulo	Denominación	31-12-2019, en MUS\$ (miles de dólares estadounidenses)			31-12-2018, en MUS\$ (miles de dólares estadounidenses)		
		Presupuesto Actualizado	Ejecución Devengada	Diferencia	Presupuesto Actualizado	Ejecución Devengada	Diferencia
<b>TOTAL</b>		0	0	0	0	0	0

b) Gasto

Subtítulo	Denominación	31-12-2019, en M\$ (miles de pesos)			31-12-2018, en M\$ (miles de pesos)		
		Presupuesto Actualizado	Ejecución Devengada	Diferencia	Presupuesto Actualizado	Ejecución Devengada	Diferencia
21	Gastos en Personal	292.636.545	292.606.759	29.786	269.276.946	269.262.098	14.848
22	Bienes y Servicios de Consumo	36.737.924	36.598.020	139.904	35.429.552	35.384.019	45.533
23	Prestaciones de Seguridad Social	347.420	347.420	0	838.953	838.953	0
24	Transferencias Corrientes	2.889.659	2.889.504	155	1.835.438	1.796.212	39.226
29	Adquisición de Activos No Financieros	11.885.511	11.876.347	9.164	6.173.888	6.151.607	22.281
31	Iniciativas de Inversión	14.802.300	12.915.190	1.887.110	6.731.128	5.595.884	1.135.244
33	Transferencias de Capital	0	0	0	1.453.073	1.447.905	5.168
34	Servicio de la Deuda	8.494.810	8.460.702	34.108	12.228.438	12.227.111	1.327
35	Saldo Final de Caja	0	0	0	0	0	0
<b>TOTAL</b>		<b>367.794.169</b>	<b>365.693.942</b>	<b>2.100.227</b>	<b>333.967.416</b>	<b>332.703.759</b>	<b>1.263.627</b>

**Explicación diferencia año 2019**

**Subtítulo 21:** M\$28.209 saldo no ejecutado por honorarios devueltos al programa del SERNAMEG, M\$1.030 saldo no utilizado por la recuperación de los subsidios por incapacidad laboral y M\$547 corresponden a viáticos en territorio nacional no ejecutado.

**Subtítulo 22:** M\$139.904 corresponde a menor recaudación de subvenciones municipales y remate de vehículos.

**Subtítulo 24:** M\$155 diferencia sin ejecución, el cual deberá ser devuelto al Ministerio del Interior y Seguridad Pública, es generado por el Plan Microtráfico Cero.

**Subtítulo 29:** M\$9.164 saldo sin ejecutar en programa de compra de vehículos y por menor recaudación de Rentas de la Propiedad.

**Subtítulo 31:** M\$1.887.110 Saldo asociado a la no ejecución de obras de infraestructura originado por la contingencia social.

**Subtítulo 34:** M\$34.108 Saldo provenientes de ajustes de operaciones años anteriores

**Nota 36. Diferencias entre el Presupuesto Actualizado y Devengado (continuación)**

b) Gasto (continuación)

**Explicación diferencia año 2018**

**Subtítulo 21:** M\$14.848 esta diferencia incluye a los Ingresos del Programa SERNAM, los cuales fueron devueltos a la Entidad pertinente.

**Subtítulo 22:** M\$45.533 esta diferencia es proveniente principalmente de Proyectos y Subvenciones Municipales sin ejecutar.

**Subtítulo 24:** M\$39.226 diferencia sin ejecución, el cual deberá ser devuelto al Ministerio del Interior y Seguridad Pública, es generado por el Plan Microtráfico Cero.

**Subtítulo 29:** M\$22.281 saldo provenientes principalmente de Proyectos y Subvenciones Municipales sin Ejecutar.

**Subtítulo 31:** M\$1.135.244 Saldo corresponde a Proyectos sin ejecutar por retraso en los trámites administrativos con los entes respectivos.

**Subtítulo 33:** M\$5.168 Monto sin ejecutar, el cual deberá ser devuelto al Ministerio del Interior y Seguridad Pública.

**Subtítulo 34:** M\$1.327 Saldo provenientes de ajustes de operaciones años anteriores.

Subtítulo	Denominación	31-12-2019, en MUS\$ (miles de dólares estadounidenses)			31-12-2018, en MUS\$ (miles de dólares estadounidenses)		
		Presupuesto Actualizado	Ejecución Devengada	Diferencia	Presupuesto Actualizado	Ejecución Devengada	Diferencia
<b>TOTAL</b>		0	0	0	0	0	0

c) Información adicional

Al 31 de diciembre de 2019 y 2018 la Institución no tiene información adicional que informar con respecto a las Diferencias entre el Presupuesto actualizado y Devengado.

**Nota 37. Variaciones en el Patrimonio Neto**

a) Variaciones significativas

Al 31 de diciembre de 2019 y 2018 las diferencias significativas entre los montos de los patrimonios inicial y final, se deben principalmente a lo siguiente:

Para el ejercicio 2019; M\$ 9.370.754 Corresponde a incorporaciones de Bienes adquiridas por otras Entidades a favor de la Institución, como así mismo bajas debido al inventario ciego realizado.

Para el ejercicio 2018, M\$ 4.552.959 Corresponden a la incorporación de bienes adquiridos por otras Entidades a favor de nuestra Institución.

b) Información adicional

Al 31 de diciembre de 2019 y 2018 la Institución no tiene información adicional que informar con respecto a las Variaciones en el Patrimonio Neto.

### Nota 38. Hechos Ocurridos después de la Fecha de Presentación

#### a) Detalle Hechos Posteriores

No existe información a revelar entre la fecha de presentación y aprobación de estos Estados Financieros, que pueda actualizar la información revelada en estas notas antes expuestas.

Naturaleza del evento	31-12-2019, en M\$ (miles de pesos)

#### b) Información adicional

Al 31 de diciembre de 2019 y 2018 la Institución no tiene información adicional que informar con respecto a Hechos ocurridos después de la fecha de Presentación.

### Nota 39. Otra información a revelar

Al 31 de diciembre de 2019 y 2018 la Institución no tiene otra información a revelar que sea relevante para la comprensión de estos Estados Financieros.



## ANEXO 2

## BALANCE GENERAL

Desde el 01 de enero al 31 de diciembre de 2019 y 2018

Miles de Pesos

Cuentas	NOTAS	Saldo al 31-12-2019	Saldo al 31-12-2018
<b>ACTIVOS</b>			
<b>ACTIVO CORRIENTE</b>		<b>18.363.354</b>	<b>29.391.964</b>
<b>RECURSOS DISPONIBLES</b>		<b>16.358.543</b>	<b>27.070.238</b>
Disponibilidades en Moneda Nacional		14.052.275	25.609.237
Disponibilidades en Moneda Extranjera		1.860	17.775
Anticipos de Fondos	4	2.304.408	1.443.226
<b>BIENES FINANCIEROS</b>		<b>2.004.811</b>	<b>2.321.726</b>
Inversiones Financieras	7	0	0
Cuentas por Cobrar con Contraprestación	5	0	0
Cuentas por Cobrar sin Contraprestación	6	0	0
Préstamos	8	0	0
Deudores Varios	9	2.004.811	2.321.726
Deterioro Acumulado de Bienes Financieros	10	0	0
<b>EXISTENCIAS</b>	11	<b>0</b>	<b>0</b>
<b>OTROS ACTIVOS CORRIENTES</b>		<b>0</b>	<b>0</b>
<b>ACTIVO NO CORRIENTE</b>		<b>167.458.537</b>	<b>152.069.048</b>
<b>BIENES FINANCIEROS</b>		<b>1.644</b>	<b>1.644</b>
Inversiones Financieras	7	1.644	1.644
Cuentas por Cobrar con Contraprestación		0	0
Cuentas por Cobrar sin Contraprestación		0	0
Préstamos	8	0	0
Deudores Varios	9	0	0
Deterioro Acumulado de Bienes Financieros	10	0	0
<b>INVERSIONES ASOCIADAS Y NEGOCIOS CONJUNTOS</b>		<b>0</b>	<b>0</b>
<b>BIENES DE USO</b>		<b>163.565.423</b>	<b>147.392.240</b>
Terrenos	12	20.812.971	20.415.677
Edificaciones Institucionales	12	99.853.745	84.465.585
Infraestructura Pública	12	0	0
Bienes de Uso en Leasing	12	0	0
Bienes Concesionados	12	0	0
Bienes de Uso en Curso	12	24.452.309	25.710.724
Otros Bienes de Uso	12	105.478.474	98.170.297
Depreciación Acumulada de Bienes de Uso	12	-87.032.076	-81.370.043
Deterioro Acumulado de Bienes de Uso	12	0	0
<b>ACTIVOS INTANGIBLES</b>		<b>3.891.470</b>	<b>4.675.164</b>
Activos Intangibles	14	6.235.829	6.829.130
Amortización Acumulada de Activos Intangibles	14	-2.344.359	-2.153.966
Deterioro Acumulado de Activos Intangibles	14	0	0
<b>PROPIEDADES DE INVERSIÓN</b>		<b>0</b>	<b>0</b>
Propiedades de Inversión	15	0	0
Depreciación Acumulada de Propiedades de Inversión	15	0	0
Deterioro Acumulado de Propiedad de Inversión	15	0	0
<b>ACTIVOS BIOLÓGICOS</b>		<b>0</b>	<b>0</b>
Activos Biológicos	16	0	0
Depreciación Acumulada de Activos Biológicos	16	0	0
Deterioro Acumulado de Activos Biológicos	16	0	0
<b>OTROS ACTIVOS NO CORRIENTES</b>		<b>0</b>	<b>0</b>
<b>TOTAL ACTIVOS</b>		<b>185.821.891</b>	<b>181.461.012</b>



FOR ESPINOSA VALENZUELA  
Director General  
Policía de Investigaciones de Chile



HÉCTOR GABELLO BUSTOS  
Subprefecto (F)  
Jefe Nacional de Recursos Financieros

**BALANCE GENERAL (continuación)**


Desde el 01 de enero al 31 de diciembre de 2019 y 2018

Miles de Pesos

Cuentas	NOTAS	Saldo al 31-12-2019	Saldo al 31-12-2018
<b>PASIVOS</b>			
<b>PASIVO CORRIENTE</b>		<b>12.341.315</b>	<b>25.975.765</b>
<b>DEUDA CORRIENTE</b>		<b>5.953.378</b>	<b>5.751.229</b>
Depósitos de Terceros	18	5.953.378	5.751.229
<b>DEUDA PÚBLICA</b>		<b>0</b>	<b>0</b>
Deuda Pública Interna	19	0	0
Deuda Pública Externa	19	0	0
<b>OTRAS DEUDAS</b>		<b>6.387.937</b>	<b>20.224.536</b>
Cuentas por Pagar con Contraprestación	20	5.786.864	18.669.470
Cuentas por Pagar sin Contraprestación	21	398.614	385.476
Provisiones	22	0	0
Obligaciones por Beneficios de los Empleados	23	0	0
Pasivos por Leasing	24	0	0
Pasivos por Concesiones	25	0	0
Otros Pasivos	26	202.459	1.169.590
<b>PASIVO NO CORRIENTE</b>		<b>0</b>	<b>0</b>
<b>DEUDA PÚBLICA</b>		<b>0</b>	<b>0</b>
Deuda Pública Interna	19	0	0
Deuda Pública Externa	19	0	0
<b>OTRAS DEUDAS</b>		<b>0</b>	<b>0</b>
Provisiones	22	0	0
Obligaciones por Beneficios a los Empleados	23	0	0
Pasivos por Leasing	24	0	0
Pasivos por Concesiones	25	0	0
<b>TOTAL PASIVOS</b>		<b>12.341.315</b>	<b>25.975.765</b>
<b>PATRIMONIO</b>			
<b>PATRIMONIO DEL ESTADO</b>		<b>173.480.576</b>	<b>155.485.247</b>
Patrimonio Institucional		99.224.890	92.388.333
Resultados Acumulados		65.474.071	51.664.795
Resultado del Ejercicio		8.781.615	11.432.119
<b>INTERESES MINORITARIOS</b>		<b>0</b>	<b>0</b>
<b>TOTAL PASIVOS Y PATRIMONIO</b>		<b>185.821.891</b>	<b>181.461.012</b>

HÉCTOR ESPINOSA VALENZUELA  
 Director General  
 Carabineros de Chile



HÉCTOR CABELLO BUSTOS  
 Subprefecto (F)  
 Jefe Nacional de Recursos Financieros

## ESTADO DE RESULTADOS

Desde el 01 de enero al 31 de diciembre de 2019 y 2018  
Miles de Pesos

CUENTAS	2019	2018
<b>INGRESOS</b>	<b>349.515.375</b>	<b>325.360.765</b>
<b>INGRESOS POR IMPUESTOS E IMPOSICIONES PREVISIONALES</b>	<b>0</b>	<b>0</b>
Impuestos	0	0
Imposiciones Previsionales	0	0
<b>TRANSFERENCIAS RECIBIDAS</b>	<b>345.518.751</b>	<b>322.332.569</b>
Transferencias Corrientes	1.165.554	1.035.545
Transferencias de Capital	0	4.301.162
Aporte Fiscal	344.353.197	316.995.862
<b>INGRESOS POR VENTAS DE BIENES Y PRESTACIONES DE SERVICIOS DE GESTIÓN ORDINARIA</b>	<b>960.191</b>	<b>1.078.561</b>
Venta Neta de Bienes	0	0
Prestaciones de Servicios	960.191	1.078.561
<b>RENTAS DE LA PROPIEDAD</b>	<b>84.636</b>	<b>87.298</b>
Arriendos	84.636	87.298
<b>VENTA NETA DE OTROS BIENES</b>	<b>683.791</b>	<b>640.914</b>
Venta de Bienes de Uso	683.791	640.914
Venta de Bienes de Uso por actividades discontinuadas	0	0
Venta de Propiedades De Inversión	0	0
Venta de Activos Intangibles	0	0
Venta de Activos Biológicos	0	0
<b>INGRESOS FINANCIEROS</b>	<b>0</b>	<b>0</b>
Participaciones en Instrumentos de Patrimonio	0	0
Participación en el Resultado de Asociadas y Negocios Conjuntos	0	0
Intereses	0	0
Venta o rescate de Bienes Financieros	0	0
Reversión de Deterioro	0	0
<b>OTROS INGRESOS</b>	<b>2.268.006</b>	<b>1.221.423</b>
Multas	0	0
Otros	2.268.006	1.221.423
<b>GASTOS</b>	<b>340.733.760</b>	<b>313.928.646</b>
<b>GASTOS EN PERSONAL</b>	<b>292.606.755</b>	<b>269.262.098</b>
Personal de Planta	270.122.611	247.856.810
Personal de Contrata	19.710.282	17.533.905
Personal a Honorarios	420.403	1.181.902
Otros	2.353.459	2.689.481
<b>BIENES Y SERVICIOS DE CONSUMO</b>	<b>38.428.041</b>	<b>35.714.566</b>
<b>PRESTACIONES DE SEGURIDAD SOCIAL</b>	<b>347.420</b>	<b>838.953</b>
<b>TRANSFERENCIAS OTORGADAS</b>	<b>1.756.853</b>	<b>1.658.201</b>
Transferencias Corrientes	1.521.783	1.599.364
Transferencias de Capital	235.070	58.837
Aporte Fiscal	0	0
<b>DEPRECIACIÓN Y AMORTIZACIÓN</b>	<b>7.531.448</b>	<b>6.208.128</b>
Depreciación de Bienes	7.316.891	6.181.409
Amortización de Activos Intangibles	214.557	26.719
<b>BAJAS DE BIENES</b>	<b>11.977</b>	<b>19.272</b>
<b>DETERIORO</b>	<b>0</b>	<b>0</b>
<b>GASTOS FINANCIEROS</b>	<b>0</b>	<b>0</b>
Intereses	0	0
Deterioro de Bienes Financieros	0	0
Otros	0	0
<b>OTROS GASTOS</b>	<b>51.266</b>	<b>227.428</b>
<b>VARIACIÓN DEL VALOR RAZONABLE EN ACTIVOS FINANCIEROS</b>	<b>0</b>	<b>0</b>
<b>OPERACIONES DE CAMBIO</b>	<b>0</b>	<b>0</b>
<b>RESULTADO DEL EJERCICIO</b>	<b>8.781.615</b>	<b>11.432.119</b>
<b>INTERESES MINORITARIOS</b>	<b>0</b>	<b>0</b>



**ESPINOSA VALENZUELA**  
Director General  
Policía de Investigaciones de Chile

**HECTOR CABELLO BUSTOS**  
Subprefecto (F)  
Jefe Nacional de Recursos Financieros


**ESTADO DE SITUACIÓN PRESUPUESTARIA**

Desde el 01 de enero al 31 de diciembre de 2019 Y 2018


Miles de Pesos

31-12-2019, en M\$ (miles de pesos)					
INGRESOS	PRESUPUESTO		EJECUCIÓN		
	INICIAL	ACTUALIZADO	DEVENGADA	PERCIBIDA	POR PERCIBIR
01 IMPUESTOS	0	0	0	0	0
04 IMPOSICIONES PREVISIONALES	0	0	0	0	0
05 TRANSFERENCIAS CORRIENTES	310.270	310.270	198.473	198.473	0
06 RENTAS DE LA PROPIEDAD	89.966	89.966	84.636	84.636	0
07 INGRESOS DE OPERACIÓN	633.566	633.566	960.191	960.191	0
08 OTROS INGRESOS CORRIENTES	351.841	351.841	2.268.005	2.268.005	0
09 APORTE FISCAL	329.723.706	344.353.197	344.353.197	344.353.197	0
10 VENTA DE ACTIVOS NO FINANCIEROS	759.204	759.204	732.567	732.567	0
11 VENTA DE ACTIVOS FINANCIEROS	0	0	0	0	0
12 RECUPERACIÓN DE PRÉSTAMOS	0	0	0	0	0
13 TRANSFERENCIAS PARA GASTOS DE CAPITAL	0	0	0	0	0
14 ENDEUDAMIENTO	0	0	0	0	0
<b>SUBTOTALES</b>	<b>331.868.553</b>	<b>346.498.044</b>	<b>348.597.069</b>	<b>348.597.069</b>	<b>0</b>
15 SALDO INICIAL DE CAJA	0	21.296.125	0	0	0
<b>TOTALES</b>	<b>331.868.553</b>	<b>367.794.169</b>	<b>348.597.069</b>	<b>348.597.069</b>	<b>0</b>

31-12-2018, en M\$ (miles de pesos)					
INGRESOS	PRESUPUESTO		EJECUCIÓN		
	INICIAL	ACTUALIZADO	DEVENGADA	PERCIBIDA	POR PERCIBIR
01 IMPUESTOS	0	0	0	0	0
04 IMPOSICIONES PREVISIONALES	0	0	0	0	0
05 TRANSFERENCIAS CORRIENTES	1.460.663	1.332.810	1.238.894	1.238.894	0
06 RENTAS DE LA PROPIEDAD	87.346	87.346	87.298	87.298	0
07 INGRESOS DE OPERACIÓN	615.113	615.113	1.078.562	1.078.562	0
08 OTROS INGRESOS CORRIENTES	240.104	366.283	483.941	483.941	0
09 APORTE FISCAL	317.098.914	316.995.862	316.995.862	316.995.862	0
10 VENTA DE ACTIVOS NO FINANCIEROS	736.817	738.491	740.665	740.665	0
11 VENTA DE ACTIVOS FINANCIEROS	0	0	0	0	0
12 RECUPERACIÓN DE PRÉSTAMOS	0	0	0	0	0
13 TRANSFERENCIAS PARA GASTOS DE CAPITAL	1.453.073	1.453.073	1.447.905	1.447.905	0
14 ENDEUDAMIENTO	0	0	0	0	0
<b>SUBTOTALES</b>	<b>321.692.030</b>	<b>321.588.978</b>	<b>322.073.127</b>	<b>322.073.127</b>	<b>0</b>
15 SALDO INICIAL DE CAJA	0	12.378.438	0	0	0
<b>TOTALES</b>	<b>321.692.030</b>	<b>333.967.416</b>	<b>322.073.127</b>	<b>322.073.127</b>	<b>0</b>




**DIRECTOR ESPINOSA VALENZUELA**  
 Director General  
 Policía de Investigaciones de Chile



**HÉCTOR CABELLO BUSTOS**  
 Subprefecto (F)  
 Jefe Nacional de Recursos Financieros

## ESTADO DE SITUACIÓN PRESUPUESTARIA (continuación)

Desde el 01 de enero al 31 de diciembre de 2019 Y 2018

Miles de Pesos

31-12-2019, en M\$ (miles de pesos)					
GASTOS	PRESUPUESTO		EJECUCIÓN		
	INICIAL	ACTUALIZADO	DEVENGADA	PAGADA	POR PAGAR
21 GASTOS EN PERSONAL	276.316.154	292.636.545	292.606.759	289.776.811	2.829.948
22 BIENES Y SERVICIOS DE CONSUMO	36.737.924	36.737.924	36.598.020	35.234.629	1.363.391
23 PRESTACIONES DE SEGURIDAD SOCIAL	347.420	347.420	347.420	347.420	0
24 TRANSFERENCIAS CORRIENTES	2.889.659	2.889.659	2.889.504	2.490.890	398.614
25 INTEGROS AL FISCO	0	0	0	0	0
26 OTROS GASTOS CORRIENTES	0	0	0	0	0
27 APOORTE FISCAL LIBRE	0	0	0	0	0
28 APOORTE FISCAL PARA SERVICIO DE LA DEUDA	0	0	0	0	0
29 ADQUISICION DE ACTIVOS NO FINANCIEROS	4.845.593	11.885.511	11.876.347	11.477.290	399.057
30 ADQUISICIÓN DE ACTIVOS FINANCIEROS	0	0	0	0	0
31 INICIATIVAS DE INVERSION	10.731.803	14.802.300	12.915.190	11.720.720	1.194.470
32 PRÉSTAMOS	0	0	0	0	0
33 TRANSFERENCIAS DE CAPITAL	0	0	0	0	0
34 SERVICIO DE LA DEUDA	0	8.494.810	8.460.702	8.460.702	0
<b>SUBTOTALES</b>	<b>331.868.553</b>	<b>367.794.169</b>	<b>365.693.942</b>	<b>359.508.462</b>	<b>6.185.480</b>
35 SALDO FINAL DE CAJA	0	0	0	0	0
<b>TOTALES</b>	<b>331.868.553</b>	<b>367.794.169</b>	<b>365.693.942</b>	<b>359.508.462</b>	<b>6.185.480</b>

31-12-2018, en M\$ (miles de pesos)					
GASTOS	PRESUPUESTO		EJECUCIÓN		
	INICIAL	ACTUALIZADO	DEVENGADA	PAGADA	POR PAGAR
21 GASTOS EN PERSONAL	265.394.987	269.276.946	269.262.098	268.632.837	629.261
22 BIENES Y SERVICIOS DE CONSUMO	35.851.381	35.429.552	35.384.019	30.707.001	4.677.018
23 PRESTACIONES DE SEGURIDAD SOCIAL	338.953	838.953	838.953	838.953	0
24 TRANSFERENCIAS CORRIENTES	1.835.438	1.835.438	1.796.212	1.410.736	385.476
25 INTEGROS AL FISCO	0	0	0	0	0
26 OTROS GASTOS CORRIENTES	0	0	0	0	0
27 APOORTE FISCAL LIBRE	0	0	0	0	0
28 APOORTE FISCAL PARA SERVICIO DE LA DEUDA	0	0	0	0	0
29 ADQUISICION DE ACTIVOS NO FINANCIEROS	6.128.092	6.173.888	6.151.607	4.937.206	1.214.401
30 ADQUISICIÓN DE ACTIVOS FINANCIEROS	0	0	0	0	0
31 INICIATIVAS DE INVERSION	10.690.126	6.731.128	5.595.884	4.219.988	1.375.896
32 PRÉSTAMOS	0	0	0	0	0
33 TRANSFERENCIAS DE CAPITAL	1.453.073	1.453.073	1.447.905	1.447.905	0
34 SERVICIO DE LA DEUDA	0	12.228.438	12.227.111	1.454.216	10.772.895
<b>SUBTOTALES</b>	<b>321.692.030</b>	<b>333.967.416</b>	<b>332.703.789</b>	<b>313.648.842</b>	<b>19.054.947</b>
35 SALDO FINAL DE CAJA	0	0	0	0	0
<b>TOTALES</b>	<b>321.692.030</b>	<b>333.967.416</b>	<b>332.703.789</b>	<b>313.648.842</b>	<b>19.054.947</b>



**ESPINOSA VALENZUELA**  
 Director General  
 Policía de Investigaciones de Chile

**HÉCTOR CABELLO BUSTOS**  
 Subprefecto (F)  
 Jefe Nacional de Recursos Financieros

## ESTADO DE FLUJOS DE EFECTIVO

Desde el 01 de enero al 31 de diciembre de 2019 y 2018

Miles de Pesos

	31/12/2019	31/12/2018
<b>VARIACIÓN DE FONDOS PRESUPUESTARIOS</b>	<b>-10.911.393</b>	<b>8.424.283</b>
<b>FLUJOS ORIGINADOS EN ACTIVIDADES OPERACIONALES</b>	<b>20.014.752</b>	<b>18.295.029</b>
<b>INGRESOS OPERACIONES PRESUPUESTARIOS</b>	<b>347.864.502</b>	<b>321.332.462</b>
Impuestos	0	0
Imposiciones Previsionales	0	0
Transferencias Corrientes	198.473	1.238.894
Rentas de la Propiedad	84.636	87.298
Ingresos de Operación	960.191	1.078.562
Otros Ingresos Corrientes	2.268.005	483.941
Aporte Fiscal	344.353.197	316.995.862
Transferencias Para Gastos de Capital	0	1.447.905
<b>GASTOS OPERACIONES PRESUPUESTARIOS</b>	<b>327.849.750</b>	<b>303.037.433</b>
Gastos en Personal	289.776.811	268.632.837
Bienes y Servicios de Consumo	35.234.629	30.707.001
Prestaciones de Seguridad Social	347.420	838.953
Transferencias Corrientes	2.490.890	1.410.736
Integros al Fisco	0	0
Otros Gastos Corrientes	0	0
Aporte Fiscal Libre	0	0
Aporte Fiscal Para el Servicio de la Deuda	0	0
Transferencias de Capital	0	1.447.905
Servicio de la Deuda - Intereses y Otros Gastos Financieros	0	0
<b>FLUJOS ORIGINADOS EN ACTIVIDADES DE INVERSIÓN</b>	<b>-22.465.443</b>	<b>-8.416.530</b>
<b>INGRESOS POR ACTIVIDADES DE INVERSIÓN PRESUPUESTARIA</b>	<b>732.567</b>	<b>740.665</b>
Ventas de Activos Financieros	0	0
Ventas de Activos No Financieros	732.567	740.665
Recuperación de Préstamos	0	0
<b>GASTOS POR ACTIVIDADES DE INVERSIÓN PRESUPUESTARIA</b>	<b>23.198.010</b>	<b>9.157.195</b>
Adquisición de Activos Financieros	0	0
Adquisición de Activos No Financieros	11.477.290	4.937.206
Iniciativas de Inversión	11.720.720	4.219.988
Préstamos	0	0
<b>FLUJOS ORIGINADOS EN ACTIVIDADES DE FINANCIAMIENTO</b>	<b>-8.460.702</b>	<b>-1.454.216</b>
<b>INGRESOS POR ACTIVIDADES DE FINANCIACIÓN PRESUPUESTARIA</b>	<b>0</b>	<b>0</b>
Endeudamiento	0	0
<b>GASTOS POR ACTIVIDADES DE FINANCIACIÓN PRESUPUESTARIA</b>	<b>8.460.702</b>	<b>1.454.216</b>
Servicio de la Deuda	8.460.702	1.454.216
<b>VARIACIÓN DE FONDOS NO PRESUPUESTARIOS</b>	<b>-661.484</b>	<b>436.907</b>
<b>MOVIMIENTOS ACREEDORES</b>	<b>461.507.672</b>	<b>341.934.267</b>
<b>MOVIMIENTOS DEUDORES</b>	<b>462.169.156</b>	<b>341.497.360</b>
<b>VARIACIÓN NETA DEL EFECTIVO</b>	<b>-11.572.877</b>	<b>8.861.190</b>
Saldo Inicial de Disponibilidades	25.627.012	16.765.822
Saldo Final de Disponibilidades	14.054.135	25.627.012



**HECTOR ESPINOSA VALENZUELA**  
 Director General  
 de Investigaciones de Chile




**HECTOR CABELLO BUSTOS**  
 Subprefecto (F)  
 Jefatura Nacional de Recursos Financieros





VARIACIÓN DE FONDOS NO PRESUPUESTARIOS

Desde el 01 de enero al 31 de diciembre de 2019 y 2018

Miles de Pesos

	2019	2018
<b>MOVIMIENTOS ACREEDORES (CRÉDITOS)</b>		
<u>Cuentas Deudoras</u>		
Anticipos de Fondos	26.085.223	16.002.102
Ajustes a Disponibilidades - Activo	103.509	70.051
Remesas Otorgadas	0	0
Aplicación de Fondos en Administración	1.790.571	650.407
Fondos Especiales	0	0
<u>Cuentas Acreedoras</u>		
Depósitos de Terceros	77.410.904	8.700.856
Ajustes a Disponibilidades - Pasivo	349.972	857.177
Remesas Recibidas	355.767.493	315.653.674
<b>TOTALES</b>	<b>461.507.672</b>	<b>341.934.267</b>

	2019	2018
<b>MOVIMIENTOS DEUDORES (DÉBITOS)</b>		
<u>Cuentas Deudoras</u>		
Anticipos de Fondos	26.948.805	16.175.351
Ajustes a Disponibilidades - Activo	103.509	70.051
Remesas Otorgadas	355.767.493	315.653.674
Aplicación de Fondos en Administración	1.676.033	940.542
Fondos especiales	0	0
<u>Cuentas Acreedoras</u>		
Depósitos de Terceros	77.323.294	7.803.241
Ajustes a Disponibilidades - Pasivo	350.022	854.501
Remesas Recibidas	0	0
<b>TOTALES</b>	<b>462.169.156</b>	<b>341.497.360</b>

**HÉCTOR ESPINOSA VALENZUELA**  
 Director General  
 de Investigaciones de Chile



**HÉCTOR CABELLO BUSTOS**  
 Subprefecto (F)  
 Jefe Nacional de Recursos Financieros

**ESTADO DE CAMBIOS EN EL PATRIMONIO**


Desde el 01 de enero al 31 de diciembre de 2019 y 2018

Miles de Pesos

	2019	2018
<b>AUMENTOS DEL PATRIMONIO</b>	<b>642.656.422</b>	<b>618.646.057</b>
Cambio de políticas contables	0	0
Ajustes por corrección de errores	0	0
Otros aumentos	642.656.422	618.646.057
<b>DISMINUCIONES DEL PATRIMONIO</b>	<b>633.285.668</b>	<b>614.093.098</b>
Cambio de políticas contables	0	0
Ajustes por corrección de errores	0	0
Otras disminuciones	633.285.668	614.093.098
<b>VARIACIÓN NETA DIRECTA DEL PATRIMONIO</b>	<b>9.370.754</b>	<b>4.552.959</b>
<b>MÁS / MENOS:</b>		
Resultado del Período	8.781.615	11.432.119
<b>VARIACIÓN NETA DEL PATRIMONIO</b>	<b>18.152.369</b>	<b>15.985.078</b>
<b>MÁS:</b>		
PATRIMONIO INICIAL	155.328.207	139.500.169
PATRIMONIO FINAL	173.480.576	155.485.247




**HÉCTOR ESPINOSA VALENZUELA**  
 Director General  
 Policía de Investigaciones de Chile



**HÉCTOR CABELLO BUSTOS**  
 Subprefecto (F)  
 Jefe Nacional de Recursos/Financieros