



PDI[®]

Cuenta
Pública
2024







Investigación

PROFESIONAL DE DELITOS

Somos la Policía de Investigaciones de Chile, con 91 años de experiencia en el esclarecimiento de los delitos más relevantes de la historia nacional. Tal como nos define el Artículo 1° Bis de nuestra Ley Orgánica –cuya última modificación ocurrió en abril de 2023–, La Policía de investigaciones de Chile “está al servicio de la comunidad y sus acciones se orientarán a la investigación especializada de todos los delitos, especialmente aquellos complejos y relacionados con el crimen organizado, contribuyendo a evitar la perpetración de hechos delictuosos y de actos atentatorios contra la estabilidad de los organismos del estado. Además, deberá efectuar el control de ingreso y egreso de personas al territorio nacional, fiscalizar la permanencia de extranjeros en el mismos y desarrollar otras funciones que le encomiendan las leyes” (Decreto Ley N°2.460 de 1979). Es así como nuestra misión fundamental representa un imperativo que nos exhorta a investigar profesionalmente los delitos, de acuerdo a las instrucciones que imparta el Ministerio Público, como asimismo desarrollar nuestras funciones en ámbitos donde, en virtud de la legislación vigente, se requiera de esta esencia investigativa para el mantenimiento de la seguridad de nuestro país, sus instituciones y sus ciudadanos.

Investigación

PROFESIONAL DE DELITOS

PERSONAS AL SERVICIO DE LA INVESTIGACIÓN

la PDI cuenta con 12.806 personas en diferentes plantas y escalafones, quienes, entendiendo el importante rol social al que optan al ingresar a la PDI, respetan, promueven, garantizan y protegen la dignidad y derechos humanos, sin distinciones ni excepciones. Como sello distintivo de nuestra gestión en los últimos años, la distribución por género en el personal es una brecha que continúa disminuyendo.

DISTRIBUCIÓN POR GÉNERO



Hombres:
8.219



Mujeres:
4.587

		DOTACIÓN ACTUAL	HOMBRES	MUJERES
Personal				
PLANTA OFICIALES		8560	5997	5997
a) Oficiales Policiales:		7771	5555	2216
Alto Mando		22	19	3
Oficiales Policiales Profesionales de Línea		5913	4469	1444
Oficiales Policiales Profesionales		1836	1067	769
b) Oficiales de los Servicios:		251	127	124
Justicia	Planta	19	14	5
	Contrata	19	10	9
Sanidad	Planta	60	35	25
	Contrata	22	12	10
Planta	Planta	13	6	7
	Contrata	-	-	-
Administración	Planta	118	50	68
	Contrata			
c) Complemento		23	20	3
d) Aspirantes		515	295	220

Fuente: Plana Mayor Jefatura Nacional de Administración y Gestión de las Personas

Investigación

PROFESIONAL DE DELITOS

Personal		DOTACIÓN ACTUAL	HOMBRES	MUJERES
PLANTA APOYO CIENTÍFICO TÉCNICA		1665	782	883
Profesionales Peritos		466	241	225
Técnicos	Planta	45	17	28
	Contrata	760	333	427
	Planta	90	53	37
	Contrata	304	138	166
PLANTA APOYO GENERAL		2581	1440	1141
Agentes Policiales	Planta	916	849	67
	Contrata	381	264	117
Asistentes Técnicos	Planta	247	100	147
	Contrata	40	25	15
Asistentes Administrativos	Planta	628	96	532
	Contrata	229	40	189
Auxiliares		79	52	27
Jornal		61	14	47
Honorarios		20	14	6

Fuente: Plana Mayor Jefatura Nacional de Administración y Gestión de las Personas



Investigación

PROFESIONAL DE DELITOS

PLAN DE MODERNIZACIÓN

Con el fin de responder a los desafíos que nos plantean los tiempos actuales y la evolución de la criminalidad, nuestra institución cuenta con el Plan Estratégico de Desarrollo Policial 2023-2028. Este es una consecuencia de la madurez institucional en los procesos de modernización y planificación estratégica, por cuanto el desarrollo de una mirada articuladora del avance de la PDI se viene desarrollando desde la década de 1990, inicialmente con los planes Fenix I y II, para luego profundizar a través de los planes Minerva y, en la actualidad, este plan con el que la institución articula su gestión.

No obstante esta experiencia acumulada, el actual plan corresponde a nuestro primer proceso estratégico elaborado bajo la Ley N° 21.427, que moderniza la Gestión Institucional y Fortalece la Probidad y Transparencia en las Fuerzas de Orden y Seguridad Pública. Este cuerpo normativo reconoce el Plan Estratégico Institucional como el conjunto de líneas de acción de la Policía de Investigaciones de Chile, promoviendo una interacción con la autoridad más estrecha y fluida, fortaleciendo, además, los mecanismos de supervisión y control externo que requiere toda institución en el marco de un Estado de Derecho.

En este mismo sentido, nuestra visión, cuyo horizonte es al centenario de la Institución, es: **“Posicionar a la PDI, al año 2033, como el referente regional en la investigación criminal de delitos de alta complejidad y crimen organizado transnacional”.**


Investigación

PROFESIONAL DE DELITOS

Presupuesto 2023

Concepto	Ley de Presupuestos Inicial	Ley de Presupuesto Final
Ingresos	474.557.138.251	503.687.879.067
05 TRANSFERENCIAS CORRIENTES	152.690.445	114.895.350
06 RENTAS DE LA PROPIEDAD	112.695.975	123.280.920
07 INGRESOS DE OPERACIÓN	86.146.155	96.264.315
08 OTROS INGRESOS CORRIENTES	436.461.570	1.169.176.365
09 APORTE FISCAL	472.496.870.356	494.372.889.417
10 VENTA DE ACTIVOS NO FINANCIEROS	1.272.263.400	742.046.355
11 VENTA DE ACTIVOS FINANCIEROS	-	10.350
12 RECUPERACION DE PRESTAMOS	-	1.317.308.670
15 SALDO INICIAL DE CAJA	10.350	5.752.007.325
Gastos	474.557.138.251	503.687.879.067
21 GASTOS EN PERSONAL	387.474.194.401	407.430.369.192
22 BIENES Y SERVICIOS DE CONSUMO	50.637.027.240	50.637.027.240
23 PRESTACIONES DE SEGURIDAD SOCIAL	397.705.995	453.770.910
24 TRANSFERENCIAS CORRIENTES	2.304.512.370	2.304.512.370
25 INTEGROS AL FISCO	20.700	4.081.449.015
26 OTROS GASTOS CORRIENTES	-	776.250
29 ADQUISICION DE ACTIVOS NO FINANCIEROS	5.218.022.880	5.218.022.880
30 ADQUISICION DE ACTIVOS FINANCIEROS	-	-
31 INICIATIVAS DE INVERSION	28.525.644.315	13.274.268.300
34 SERVICIO DE LA DEUDA	10.350	20.287.682.910

Fuente: Jefatura Nacional de Recursos Financieros



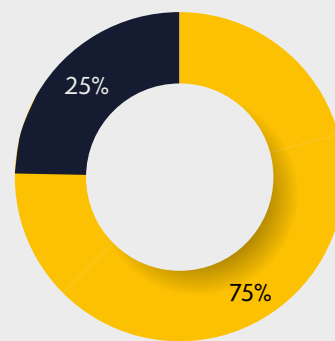


Principales Resultados

OPERATIVOS 2023

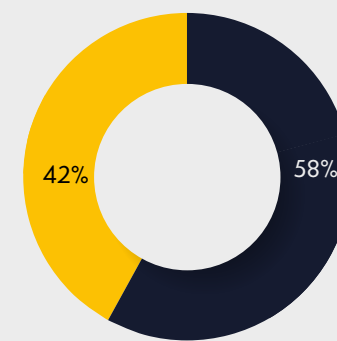
INVESTIGACIÓN CRIMINAL

Es fundamental contribuir a resultados procesales exitosos mediante la investigación especializada, aportando al fortalecimiento del sistema de persecución penal mediante el trabajo científico técnico de los Laboratorios de y la investigación criminal profesional y rigurosa de nuestros oficiales. En este campo, el número de órdenes de investigar con resultados asciende a 82.842 . De ellas, 48.086 cuentan con imputados conocidos y/o especies recuperadas.



Órdenes de Investigar
Total: 109.869

■ OI con Resultado
■ OI sin Resultado



Órdenes de Investigar
con Imputado conocido y/o
especie recuperada
Total: 48.086

■ con imputado y/o especie
■ sin imputado y/o especie

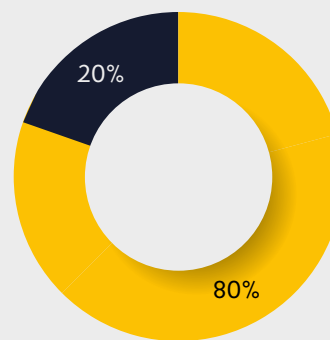
Fuente: Centro Nacional de Análisis Criminal



Principales Resultados

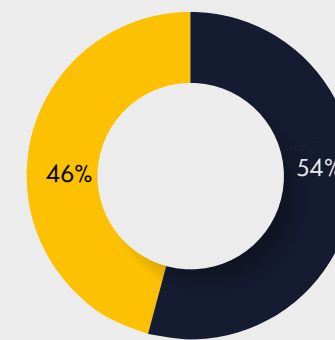
OPERATIVOS 2023

En relación a las **instrucciones particulares**, 113.192 terminaron con resultados. De ellas, 61 mil resultaron con imputados conocidos y/o especies recuperadas. Estos indicadores están asociados a elevar la calidad de las investigaciones, así como la identificación de imputados, en un ambiente de mayor complejidad criminal que requiere redoblar los esfuerzos y perfeccionar sistemáticamente las capacidades y métodos de trabajo policial.



Instrucciones Particulares
Total: 140.873

■ IP INV con Resultado
■ IP INV sin Resultado



Instrucciones Particulares
con Imputado conocido y/o especie
recuperada
Total: 61.471

■ con imputado y/o especie
■ sin imputado y/o especie

Fuente: Centro Nacional de Análisis Criminal



Principales Resultados

OPERATIVOS 2023

INVESTIGACIÓN CIENTÍFICA

La cantidad de pericias realizadas por los equipos forenses multidisciplinarios de nuestros laboratorios llegó a 985 mil, por medio de 29 mil informes periciales, 14 mil cuatrocientas concurrencias a sitios de suceso, 290 reconstituciones de escena y 1.989 juicios orales.

La relevancia del sustento científico-técnico es gravitante para mantener estándares elevados de prueba. Por este motivo, los Laboratorios de Criminalística poseen ambientes totalmente controlados: 'salas limpias' con altos niveles de bioseguridad, donde se encuentran secciones como Huellografía y Dactiloscopia, Microanálisis, Bioquímica (ADN), Química y Física y Balística.

La implementación de laboratorios de última generación incluye robots para la extracción de ADN, programas de análisis genético, cámaras reveladoras de impresiones dactilares y equipos para la reconstitución de fragmentos dactilares, entre otras.



29.053

Informes Periciales



290

Reconstituciones
de escena



15.811

Fijaciones



14.455

Sitios de Suceso



1.989

Juicios orales

Fuente: Jefatura Nacional de Criminalística



Principales Resultados

OPERATIVOS 2023

ESTRUCTURAS CRIMINALES

En este aspecto, la criminalidad organizada y su impacto en la sociedad deriva en modificaciones al enfoque investigativo, evolucionando desde resultados centrados únicamente en cifras de detenidos y droga incautada, hacia la identificación de actores criminales, la caracterización de los mercados ilícitos en los que se desenvuelven y, finalmente, en la desarticulación patrimonial que permite que estas orgánicas del delito -sean bandas u organizaciones-, no puedan reproducirse en el tiempo. Por tanto, el objetivo estratégico consiste en potenciar resultados en la desarticulación de organizaciones criminales, lo que aglomera gran parte del trabajo policial que se está realizando para enfrentar al crimen organizado.



628

Bandas



65

Organizaciones



1.909

Armas
Incautadas

Tráfico ilícito de migrantes	Resultados 2023
Procedimientos	16
Detenidos	28
Víctimas liberadas	140
Trata de personas	Resultados 2023
Procedimientos	14
Detenidos	50
Víctimas liberadas	62
Lavado de Activos	Resultados 2023
Procedimientos	25
Detenidos	215
Valorización patrimonio incautado	\$37.911.980.024
Valores digitales incautados	\$86.651.126

(1) Los valores digitales, incluyen monedas virtuales y otros medios como "wallet" o billeteras electrónicas que contienen valores. Este monto se encuentra incluido dentro del ítem.

Principales Resultados

OPERATIVOS 2023

INCAUTACIÓN DE DROGA

**AÑO
2023
30
Toneladas**

***29.974.736 gr.**

(solo incluye clorhidrato de cocaína, cocaína base, y cannabis procesada).

Fuente:
Jefatura Nacional Antinarcoóticos y contra el Crimen Organizado



Plantas
de cannabis
316.828



Droga
avaluada en
\$398.262.096.998



Correspondiente a
269.768.663
Dosis

OTRAS INCAUTACIONES DE DROGA

Sustancia Incautada Enero a Diciembre 2023	Cantidad Incautada
METANFETAMINA (Gramos)	14.129
KETAMINA (Gramos)	381.546
MDMA Éxtasis (Unidades)	307.894
MDMA Éxtasis (Gramos)	59.403
Hongos Psilocybe (Gramos)	262.226
Hongos Psilocybe (Unidades)	1.952
MDMA "EXTASIS" (Gramos)	59.403
MDMA "EXTASIS" (Unidades)	307.894
Nitritos "POPPER" (Unidades)	7.859

GESTIÓN GRUPOS MT-0 AÑO 2023



Detenidos
3.590



Dinero incautado
\$670.432.843



Puntos
reducidos
1.669



Armas
incautadas
358

Fuente:
Jefatura Nacional Antinarcoóticos y contra el Crimen Organizado



Principales Resultados

OPERATIVOS 2023

EXTRANJERÍA Y MIGRACIONES

La PDI realiza controles fronterizos y fiscalizaciones con el objetivo de evidenciar resultados en movimiento migratorio seguro y especializado de fronteras, que se traducen en el control de casi 22 millones de personas, además de la fiscalización de 16.700 extranjeros.

El fenómeno migratorio de ingreso por paso no habilitado está vinculado a la frontera norte de nuestro país, mayoritariamente en la Región de Tarapacá.

Por ello, las fiscalizaciones en terreno buscan identificar y controlar manifestaciones criminales protagonizadas por extranjeros que, al entrar por pasos no habilitados, no se encuentran asociados a identidad ni lugar de residencia.

Estas labores están asociadas a la capacidad investigativa de situar y trazar dichas identidades y los lugares donde se ubican. De este modo, si se comete algún delito, ya existe un contacto previo con los sistemas institucionales, facilitando la búsqueda y detección.



Control migratorio:

21.918.912
pasajeros controlados



Denuncias por ingreso por paso no habilitado:

44.235



Personas reconducidas en frontera :


6.543



Expulsiones materializadas:

946

Fuente
Jefatura Nacional de Migraciones y Policía Internacional



TOTAL PAÍS	TOTAL 2022	TOTAL 2023
CRIMEN ORGANIZADO Y DELITOS COMPLEJOS (1)		
CASOS INVESTIGADOS POR DISTRIBUCIÓN DE PORNOGRAFÍA INFANTIL	1.133	1.217
CASOS INVESTIGADOS POR DELITOS INFORMÁTICOS	968	823
CASOS INVESTIGADOS POR DELITOS ECONÓMICOS	39.886	38.329
CASOS INVESTIGADOS POR DELITOS SEXUALES	35.624	35.507
DEMANDA SISTEMA PROCESAL PENAL		
ÓRDENES DE CITACIÓN	11.328	10.358
ORDENES DE CITACION CON RESULTADO	9.308	8.463
PORCENTAJE DE CANCELACIÓN DE CITACIÓN ESCRITAS	82,2%	81,7%
ÓRDENES DE ARRESTO	43.027	50.826
ÓRDENES DE ARRESTO ESCRITAS CON RESULTADO	11.796	13.353
PORCENTAJE DE CANCELACIÓN DE ÓRDENES DE ARRESTO ESCRITAS	27,4%	26,3%
ÓRDENES DE DETENCION	154.975	140.197
ÓRDENES DE DETENCION ESCRITAS CON RESULTADO	102.578	90.230
PORCENTAJE DE CANCELACION DE ÓRDENES DE DETENCION ESCRITAS	66,2%	64,4%
ÓRDENES DE INVESTIGAR ESCRITAS (RECIBIDAS) (1)	115.051	109.732
ÓRDENES DE INVESTIGAR ESCRITAS CON RESULTADO	89.648	82.706
PORCENTAJE DE CANCELACIÓN DE ÓRDENES DE INVESTIGAR ESCRITAS	77,9%	75,4%
DELITOS INVESTIGADOS POR LA PDI		
TOTAL DELITOS INVESTIGADOS	295.612	300.025
DELITOS DENUNCIADOS ANTE LA PDI		
TOTAL DELITOS DENUNCIADOS	150.676	146012
DETENIDOS SEGÚN DELITO (PDI)		
Amenazas	1.796	1.641
Armas	793	834
Daños	401	315
Drogas	7.589	7.027
Económicos	1.935	2.274
Homicidios	846	1.024
Hurtos	1.321	1.145
Informáticos	9	8
Lesiones	2.194	2.063
Medio Ambientales	527	317
Otros	9.183	11.183
Robos	2.657	3.234
Sexuales	907	1.099
Transito	2.191	2.471
Trata de Personas	21	51
V.I.F.	411	369
Total general	32.781	35.055

(1) Investigaciones de alta o mediana complejidad



REGIÓN DE ARICA Y PARINACOTA	TOTAL 2022	TOTAL 2023
CRIMEN ORGANIZADO Y DELITOS COMPLEJOS (1)		
CASOS INVESTIGADOS POR DISTRIBUCIÓN DE PORNOGRAFÍA INFANTIL	25	26
CASOS INVESTIGADOS POR DELITOS INFORMÁTICOS	2	3
CASOS INVESTIGADOS POR DELITOS ECONÓMICOS	413	660
CASOS INVESTIGADOS POR DELITOS SEXUALES	1.071	1.657
DEMANDA SISTEMA PROCESAL PENAL		
ÓRDENES DE CITACIÓN	121	28
ÓRDENES DE CITACIÓN ESCRITAS CON RESULTADO	78	15
PORCENTAJE DE CANCELACIÓN DE CITACIÓN ESCRITAS	64,5%	53,6%
ÓRDENES DE ARRESTO	245	230
ÓRDENES DE ARRESTO ESCRITAS CON RESULTADO	90	80
PORCENTAJE DE CANCELACIÓN DE ÓRDENES DE ARRESTO ESCRITAS	36,7%	34,8%
ÓRDENES DE DETENCION	4.399	4.631
ÓRDENES DE DETENCION ESCRITAS CON RESULTADO	2.756	2.409
PORCENTAJE DE CANCELACION DE ÓRDENES DE DETENCION ESCRITAS	62,7%	52,0%
ÓRDENES DE INVESTIGAR ESCRITAS (RECIBIDAS)	1.235	1.595
ÓRDENES DE INVESTIGAR ESCRITAS CON RESULTADO	1.003	1.215
PORCENTAJE DE CANCELACIÓN DE ÓRDENES DE INVESTIGAR ESCRITAS	81,2%	76,2%
DELITOS INVESTIGADOS POR LA PDI		
TOTAL DELITOS INVESTIGADOS	4.731	5.857
DELITOS DENUNCIADOS ANTE LA PDI		
TOTAL DELITOS DENUNCIADOS	4.571	5999
DETENIDOS SEGÚN DELITO (PDI)		
Amenazas	49	80
Armas	26	15
Daños	14	9
Drogas	414	299
Económicos	95	104
Homicidios	26	29
Hurtos	47	41
Informáticos	0	0
Lesiones	78	108
Medio Ambientales	43	30
Otros	227	256
Robos	92	127
Sexuales	55	56
Transito	199	299
Trata de Personas	0	1
V.I.F.	7	2
Total general	1.372	1.456

(1) Investigaciones de alta o mediana complejidad



REGIÓN DE TARAPACÁ	TOTAL 2022	TOTAL 2023
CRIMEN ORGANIZADO Y DELITOS COMPLEJOS (1)		
CASOS INVESTIGADOS POR DISTRIBUCIÓN DE PORNOGRAFÍA INFANTIL	19	23
CASOS INVESTIGADOS POR DELITOS INFORMÁTICOS	6	7
CASOS INVESTIGADOS POR DELITOS ECONÓMICOS	950	1.078
CASOS INVESTIGADOS POR DELITOS SEXUALES	841	1.033
DEMANDA SISTEMA PROCESAL PENAL		
ÓRDENES DE CITACIÓN	33	26
ÓRDENES DE CITACIÓN ESCRITAS CON RESULTADO	27	25
PORCENTAJE DE CANCELACIÓN DE CITACIÓN ESCRITAS	81,8%	96,2%
ÓRDENES DE ARRESTO	1.085	1.181
ÓRDENES DE ARRESTO ESCRITAS CON RESULTADO	91	142
PORCENTAJE DE CANCELACIÓN DE ÓRDENES DE ARRESTO ESCRITAS	8,4%	12,0%
ÓRDENES DE DETENCION	5.661	5.520
ÓRDENES DE DETENCION ESCRITAS CON RESULTADO	3.940	3.229
PORCENTAJE DE CANCELACION DE ÓRDENES DE DETENCION ESCRITAS	69,6%	58,5%
ÓRDENES DE INVESTIGAR ESCRITAS (RECIBIDAS)	2.843	2.773
ÓRDENES DE INVESTIGAR ESCRITAS CON RESULTADO	2.291	2.255
PORCENTAJE DE CANCELACIÓN DE ÓRDENES DE INVESTIGAR ESCRITAS	80,6%	81,3%
DELITOS INVESTIGADOS POR LA PDI		
TOTAL DELITOS INVESTIGADOS	7.775	7.920
DELITOS DENUNCIADOS ANTE LA PDI		
TOTAL DELITOS DENUNCIADOS	18.967	13850
DETENIDOS SEGÚN DELITO (PDI)		
Amenazas	32	48
Armas	27	26
Daños	2	11
Drogas	870	446
Económicos	39	81
Homicidios	30	58
Hurtos	22	19
Informáticos	0	0
Lesiones	65	92
Medio Ambientales	13	13
Otros	152	238
Robos	83	147
Sexuales	44	30
Transito	90	185
Trata de Personas	4	23
V.I.F.	19	20
Total general	1.492	1.437

(1) Investigaciones de alta o mediana complejidad



REGIÓN DE ANTOFAGASTA	TOTAL 2022	TOTAL 2023
CRIMEN ORGANIZADO Y DELITOS COMPLEJOS (1)		
CASOS INVESTIGADOS POR DISTRIBUCIÓN DE PORNOGRAFÍA INFANTIL	16	19
CASOS INVESTIGADOS POR DELITOS INFORMÁTICOS	5	3
CASOS INVESTIGADOS POR DELITOS ECONÓMICOS	1.098	1.037
CASOS INVESTIGADOS POR DELITOS SEXUALES	961	734
DEMANDA SISTEMA PROCESAL PENAL		
ÓRDENES DE CITACIÓN	328	841
ÓRDENES DE CITACIÓN ESCRITAS CON RESULTADO	271	771
PORCENTAJE DE CANCELACIÓN DE CITACIÓN ESCRITAS	82,6%	91,7%
ÓRDENES DE ARRESTO	1.453	1.474
ÓRDENES DE ARRESTO ESCRITAS CON RESULTADO	349	361
PORCENTAJE DE CANCELACIÓN DE ÓRDENES DE ARRESTO ESCRITAS	24,0%	24,5%
ÓRDENES DE DETENCION	9.614	8.455
ÓRDENES DE DETENCION ESCRITAS CON RESULTADO	6.213	5.325
PORCENTAJE DE CANCELACION DE ÓRDENES DE DETENCION ESCRITAS	64,6%	63,0%
ÓRDENES DE INVESTIGAR ESCRITAS (RECIBIDAS)	3.665	2.137
ÓRDENES DE INVESTIGAR ESCRITAS CON RESULTADO	2.812	1.653
PORCENTAJE DE CANCELACIÓN DE ÓRDENES DE INVESTIGAR ESCRITAS	76,7%	77,4%
DELITOS INVESTIGADOS POR LA PDI		
TOTAL DELITOS INVESTIGADOS	10.355	9.223
DELITOS DENUNCIADOS ANTE LA PDI		
TOTAL DELITOS DENUNCIADOS	4.825	5607
DETENIDOS SEGÚN DELITO (PDI)		
Amenazas	44	60
Armas	45	23
Daños	8	3
Drogas	482	200
Económicos	74	77
Homicidios	37	37
Hurtos	41	43
Informáticos	0	1
Lesiones	50	91
Medio Ambientales	16	15
Otros	243	356
Robos	108	126
Sexuales	56	58
Transito	81	160
Trata de Personas	0	0
V.I.F.	15	15
Total general	1.300	1.265

(1) Investigaciones de alta o mediana complejidad



REGIÓN DE ATACAMA	TOTAL 2022	TOTAL 2023
CRIMEN ORGANIZADO Y DELITOS COMPLEJOS (1)		
CASOS INVESTIGADOS POR DISTRIBUCIÓN DE PORNOGRAFÍA INFANTIL	19	17
CASOS INVESTIGADOS POR DELITOS INFORMÁTICOS	7	18
CASOS INVESTIGADOS POR DELITOS ECONÓMICOS	627	588
CASOS INVESTIGADOS POR DELITOS SEXUALES	645	792
DEMANDA SISTEMA PROCESAL PENAL		
ÓRDENES DE CITACIÓN	20	18
ÓRDENES DE CITACIÓN ESCRITAS CON RESULTADO	20	15
PORCENTAJE DE CANCELACIÓN DE CITACIÓN ESCRITAS	100,0%	83,3%
ÓRDENES DE ARRESTO	799	910
ÓRDENES DE ARRESTO ESCRITAS CON RESULTADO	252	237
PORCENTAJE DE CANCELACIÓN DE ÓRDENES DE ARRESTO ESCRITAS	31,5%	26,0%
ÓRDENES DE DETENCION	3.807	3.185
ÓRDENES DE DETENCION ESCRITAS CON RESULTADO	2.668	2.139
PORCENTAJE DE CANCELACION DE ÓRDENES DE DETENCION ESCRITAS	70,1%	67,2%
ÓRDENES DE INVESTIGAR ESCRITAS (RECIBIDAS)	2.656	2.613
ÓRDENES DE INVESTIGAR ESCRITAS CON RESULTADO	2.195	2.008
PORCENTAJE DE CANCELACIÓN DE ÓRDENES DE INVESTIGAR ESCRITAS	82,6%	76,8%
DELITOS INVESTIGADOS POR LA PDI		
TOTAL DELITOS INVESTIGADOS	5.142	5.129
DELITOS DENUNCIADOS ANTE LA PDI		
TOTAL DELITOS DENUNCIADOS	3.369	3977
DETENIDOS SEGÚN DELITO (PDI)		
Amenazas	70	41
Armas	29	29
Daños	23	9
Drogas	197	141
Económicos	42	45
Homicidios	30	32
Hurtos	28	24
Informáticos	0	0
Lesiones	88	48
Medio Ambientales	23	14
Otros	221	211
Robos	59	100
Sexuales	24	34
Transito	75	66
Trata de Personas	0	0
V.I.F.	16	22
Total general	925	816

(1) Investigaciones de alta o mediana complejidad



REGIÓN DE COQUIMBO	TOTAL 2022	TOTAL 2023
CRIMEN ORGANIZADO Y DELITOS COMPLEJOS (1)		
CASOS INVESTIGADOS POR DISTRIBUCIÓN DE PORNOGRAFÍA INFANTIL	15	18
CASOS INVESTIGADOS POR DELITOS INFORMÁTICOS	10	7
CASOS INVESTIGADOS POR DELITOS ECONÓMICOS	995	751
CASOS INVESTIGADOS POR DELITOS SEXUALES	1.216	1.101
DEMANDA SISTEMA PROCESAL PENAL		
ÓRDENES DE CITACIÓN	12	146
ÓRDENES DE CITACIÓN ESCRITAS CON RESULTADO	6	125
PORCENTAJE DE CANCELACIÓN DE CITACIÓN ESCRITAS	50,0%	85,6%
ÓRDENES DE ARRESTO	2.197	2.347
ÓRDENES DE ARRESTO ESCRITAS CON RESULTADO	647	512
PORCENTAJE DE CANCELACIÓN DE ÓRDENES DE ARRESTO ESCRITAS	29,4%	21,8%
ÓRDENES DE DETENCION	7.481	6.058
ÓRDENES DE DETENCION ESCRITAS CON RESULTADO	4.904	3.965
PORCENTAJE DE CANCELACION DE ÓRDENES DE DETENCION ESCRITAS	65,6%	65,5%
ÓRDENES DE INVESTIGAR ESCRITAS (RECIBIDAS)	969	1.087
ÓRDENES DE INVESTIGAR ESCRITAS CON RESULTADO	847	894
PORCENTAJE DE CANCELACIÓN DE ÓRDENES DE INVESTIGAR ESCRITAS	87,4%	82,2%
DELITOS INVESTIGADOS POR LA PDI		
TOTAL DELITOS INVESTIGADOS	8.615	8.732
DELITOS DENUNCIADOS ANTE LA PDI		
TOTAL DELITOS DENUNCIADOS	6.520	6466
DETENIDOS SEGÚN DELITO (PDI)		
Amenazas	94	57
Armas	29	26
Daños	26	6
Drogas	259	292
Económicos	62	51
Homicidios	58	52
Hurtos	53	32
Informáticos	0	0
Lesiones	78	59
Medio Ambientales	11	0
Otros	492	424
Robos	106	110
Sexuales	26	35
Transito	55	47
Trata de Personas	0	0
V.I.F.	11	14
Total general	1.360	1.205

(1) Investigaciones de alta o mediana complejidad



REGIÓN DE VALPARAÍSO	TOTAL 2022	TOTAL 2023
CRIMEN ORGANIZADO Y DELITOS COMPLEJOS (1)		
CASOS INVESTIGADOS POR DISTRIBUCIÓN DE PORNOGRAFÍA INFANTIL	134	142
CASOS INVESTIGADOS POR DELITOS INFORMÁTICOS	89	95
CASOS INVESTIGADOS POR DELITOS ECONÓMICOS	4.211	3.758
CASOS INVESTIGADOS POR DELITOS SEXUALES	3.627	3.265
DEMANDA SISTEMA PROCESAL PENAL		
ÓRDENES DE CITACIÓN	1.177	1.332
ÓRDENES DE CITACIÓN ESCRITAS CON RESULTADO	987	1.099
PORCENTAJE DE CANCELACIÓN DE CITACIÓN ESCRITAS	83,9%	82,5%
ÓRDENES DE ARRESTO	5.134	6.239
ÓRDENES DE ARRESTO ESCRITAS CON RESULTADO	1.430	1.672
PORCENTAJE DE CANCELACIÓN DE ÓRDENES DE ARRESTO ESCRITAS	27,9%	26,8%
ÓRDENES DE DETENCION	23.681	18.729
ÓRDENES DE DETENCION ESCRITAS CON RESULTADO	15.762	12.537
PORCENTAJE DE CANCELACION DE ÓRDENES DE DETENCION ESCRITAS	66,6%	66,9%
ÓRDENES DE INVESTIGAR ESCRITAS (RECIBIDAS)	13.889	13.109
ÓRDENES DE INVESTIGAR ESCRITAS CON RESULTADO	11.063	9.900
PORCENTAJE DE CANCELACIÓN DE ÓRDENES DE INVESTIGAR ESCRITAS	79,7%	75,5%
DELITOS INVESTIGADOS POR LA PDI		
TOTAL DELITOS INVESTIGADOS	33.077	33.614
DELITOS DENUNCIADOS ANTE LA PDI		
TOTAL DELITOS DENUNCIADOS	13.061	14353
DETENIDOS SEGÚN DELITO (PDI)		
Amenazas	181	114
Armas	72	56
Daños	32	32
Drogas	697	676
Económicos	161	170
Homicidios	70	75
Hurtos	110	107
Informáticos	0	0
Lesiones	178	169
Medio Ambientales	36	17
Otros	917	1.104
Robos	160	221
Sexuales	78	95
Transito	156	162
Trata de Personas	0	4
V.I.F.	29	33
Total general	2.877	3.035

(1) Investigaciones de alta o mediana complejidad



REGIÓN METROPOLITANA DE SANTIAGO	TOTAL 2022	TOTAL 2023
CRIMEN ORGANIZADO Y DELITOS COMPLEJOS (1)		
CASOS INVESTIGADOS POR DISTRIBUCIÓN DE PORNOGRAFÍA INFANTIL	464	486
CASOS INVESTIGADOS POR DELITOS INFORMÁTICOS	623	477
CASOS INVESTIGADOS POR DELITOS ECONÓMICOS	14.303	13.390
CASOS INVESTIGADOS POR DELITOS SEXUALES	8.041	6.728
DEMANDA SISTEMA PROCESAL PENAL		
ÓRDENES DE CITACIÓN	3.281	2.894
ÓRDENES DE CITACIÓN ESCRITAS CON RESULTADO	2.866	2.503
PORCENTAJE DE CANCELACIÓN DE CITACIÓN ESCRITAS	87,4%	86,5%
ÓRDENES DE ARRESTO	16.190	17.335
ÓRDENES DE ARRESTO ESCRITAS CON RESULTADO	3.187	3.816
PORCENTAJE DE CANCELACIÓN DE ÓRDENES DE ARRESTO ESCRITAS	19,7%	22,0%
ÓRDENES DE DETENCION	47.920	43.926
ÓRDENES DE DETENCION ESCRITAS CON RESULTADO	30.593	27.380
PORCENTAJE DE CANCELACION DE ÓRDENES DE DETENCION ESCRITAS	63,8%	62,3%
ÓRDENES DE INVESTIGAR ESCRITAS (RECIBIDAS)	47.613	42.382
ÓRDENES DE INVESTIGAR ESCRITAS CON RESULTADO	35.687	30.588
PORCENTAJE DE CANCELACIÓN DE ÓRDENES DE INVESTIGAR ESCRITAS	75,0%	72,2%
DELITOS INVESTIGADOS POR LA PDI		
TOTAL DELITOS INVESTIGADOS	105.825	100.297
DELITOS DENUNCIADOS ANTE LA PDI		
TOTAL DELITOS DENUNCIADOS	44.141	42687
DETENIDOS SEGÚN DELITO (PDI)		
Amenazas	610	678
Armas	376	396
Daños	99	115
Drogas	2.107	2.401
Económicos	747	898
Homicidios	281	383
Hurtos	408	464
Informáticos	4	4
Lesiones	769	784
Medio Ambientales	209	108
Otros	2.977	3.900
Robos	1.108	1.286
Sexuales	209	298
Transito	632	703
Trata de Personas	11	13
V.I.F.	151	144
Total general	10.698	12.575

(1) Investigaciones de alta o mediana complejidad



REGIÓN DEL LIBERTADOR GRAL. BERNARDO O'HIGGINS	TOTAL 2022	TOTAL 2023
CRIMEN ORGANIZADO Y DELITOS COMPLEJOS (1)		
CASOS INVESTIGADOS POR DISTRIBUCIÓN DE PORNOGRAFÍA INFANTIL	79	55
CASOS INVESTIGADOS POR DELITOS INFORMÁTICOS	45	31
CASOS INVESTIGADOS POR DELITOS ECONÓMICOS	1.960	2.003
CASOS INVESTIGADOS POR DELITOS SEXUALES	2.311	2.130
DEMANDA SISTEMA PROCESAL PENAL		
ÓRDENES DE CITACIÓN	15	19
ÓRDENES DE CITACIÓN ESCRITAS CON RESULTADO	10	10
PORCENTAJE DE CANCELACIÓN DE CITACIÓN ESCRITAS	66,7%	52,6%
ÓRDENES DE ARRESTO	1.441	1.954
ÓRDENES DE ARRESTO ESCRITAS CON RESULTADO	494	641
PORCENTAJE DE CANCELACIÓN DE ÓRDENES DE ARRESTO ESCRITAS	34,3%	32,8%
ÓRDENES DE DETENCIÓN	8.877	7.734
ÓRDENES DE DETENCIÓN ESCRITAS CON RESULTADO	5.684	4.561
PORCENTAJE DE CANCELACIÓN DE ÓRDENES DE DETENCIÓN ESCRITAS	64,0%	59,0%
ÓRDENES DE INVESTIGAR ESCRITAS (RECIBIDAS)	342	180
ÓRDENES DE INVESTIGAR ESCRITAS CON RESULTADO	294	158
PORCENTAJE DE CANCELACIÓN DE ÓRDENES DE INVESTIGAR ESCRITAS	86,0%	87,8%
DELITOS INVESTIGADOS POR LA PDI		
TOTAL DELITOS INVESTIGADOS	12.446	12.071
DELITOS DENUNCIADOS ANTE LA PDI		
TOTAL DELITOS DENUNCIADOS	7.576	8208
DETENIDOS SEGÚN DELITO (PDI)		
Amenazas	110	103
Armas	16	29
Daños	17	15
Drogas	388	380
Económicos	59	69
Homicidios	22	39
Hurtos	39	41
Informáticos	0	2
Lesiones	94	96
Medio Ambientales	28	22
Otros	419	590
Robos	87	131
Sexuales	58	73
Transito	145	150
Trata de Personas	0	0
V.I.F.	26	17
Total general	1.508	1.757

(1) Investigaciones de alta o mediana complejidad



REGIÓN DEL MAULE	TOTAL 2022	TOTAL 2023
CRIMEN ORGANIZADO Y DELITOS COMPLEJOS (1)		
CASOS INVESTIGADOS POR DISTRIBUCIÓN DE PORNOGRAFÍA INFANTIL	48	35
CASOS INVESTIGADOS POR DELITOS INFORMÁTICOS	12	14
CASOS INVESTIGADOS POR DELITOS ECONÓMICOS	3.186	2.633
CASOS INVESTIGADOS POR DELITOS SEXUALES	3.331	3.943
DEMANDA SISTEMA PROCESAL PENAL		
ÓRDENES DE CITACIÓN	1.162	1.157
ÓRDENES DE CITACIÓN ESCRITAS CON RESULTADO	1.110	1.109
PORCENTAJE DE CANCELACIÓN DE CITACIÓN ESCRITAS	95,5%	95,9%
ÓRDENES DE ARRESTO	3.317	4.795
ÓRDENES DE ARRESTO ESCRITAS CON RESULTADO	1.183	1.543
PORCENTAJE DE CANCELACIÓN DE ÓRDENES DE ARRESTO ESCRITAS	35,7%	32,2%
ÓRDENES DE DETENCION	6.894	6.934
ÓRDENES DE DETENCION ESCRITAS CON RESULTADO	4.386	4.473
PORCENTAJE DE CANCELACION DE ÓRDENES DE DETENCION ESCRITAS	63,6%	64,5%
ÓRDENES DE INVESTIGAR ESCRITAS (RECIBIDAS)	5.861	6.035
ÓRDENES DE INVESTIGAR ESCRITAS CON RESULTADO	4.801	4.861
PORCENTAJE DE CANCELACIÓN DE ÓRDENES DE INVESTIGAR ESCRITAS	81,9%	80,5%
DELITOS INVESTIGADOS POR LA PDI		
TOTAL DELITOS INVESTIGADOS	23.034	30.741
DELITOS DENUNCIADOS ANTE LA PDI		
TOTAL DELITOS DENUNCIADOS	12.263	9645
DETENIDOS SEGÚN DELITO (PDI)		
Amenazas	119	73
Armas	35	52
Daños	37	21
Drogas	583	529
Económicos	121	200
Homicidios	83	83
Hurtos	108	80
Informáticos	1	0
Lesiones	173	111
Medio Ambientales	30	24
Otros	899	1.154
Robos	255	238
Sexuales	56	64
Transito	152	131
Trata de Personas	0	0
V.I.F.	34	20
Total general	2.686	2.780

(1) Investigaciones de alta o mediana complejidad



REGIÓN DEL ÑUBLE	TOTAL 2022	TOTAL 2023
CRIMEN ORGANIZADO Y DELITOS COMPLEJOS (1)		
CASOS INVESTIGADOS POR DISTRIBUCIÓN DE PORNOGRAFÍA INFANTIL	67	75
CASOS INVESTIGADOS POR DELITOS INFORMÁTICOS	1	8
CASOS INVESTIGADOS POR DELITOS ECONÓMICOS	1.144	1.226
CASOS INVESTIGADOS POR DELITOS SEXUALES	2.072	2.557
DEMANDA SISTEMA PROCESAL PENAL		
ÓRDENES DE CITACIÓN	641	492
ÓRDENES DE CITACIÓN ESCRITAS CON RESULTADO	418	306
PORCENTAJE DE CANCELACIÓN DE CITACIÓN ESCRITAS	65,2%	62,2%
ÓRDENES DE ARRESTO	457	1.186
ÓRDENES DE ARRESTO ESCRITAS CON RESULTADO	190	356
PORCENTAJE DE CANCELACIÓN DE ÓRDENES DE ARRESTO ESCRITAS	41,6%	30,0%
ÓRDENES DE DETENCION	3.550	3.335
ÓRDENES DE DETENCION ESCRITAS CON RESULTADO	2.430	2.302
PORCENTAJE DE CANCELACION DE ÓRDENES DE DETENCION ESCRITAS	68,5%	69,0%
ÓRDENES DE INVESTIGAR ESCRITAS (RECIBIDAS)	4.068	3.166
ÓRDENES DE INVESTIGAR ESCRITAS CON RESULTADO	3.300	2.541
PORCENTAJE DE CANCELACIÓN DE ÓRDENES DE INVESTIGAR ESCRITAS	81,1%	80,3%
DELITOS INVESTIGADOS POR LA PDI		
TOTAL DELITOS INVESTIGADOS	11.374	10.032
DELITOS DENUNCIADOS ANTE LA PDI		
TOTAL DELITOS DENUNCIADOS	2.862	3236
DETENIDOS SEGÚN DELITO (PDI)		
Amenazas	54	64
Armas	7	17
Daños	8	7
Drogas	111	136
Económicos	50	60
Homicidios	17	19
Hurtos	36	30
Informáticos	0	0
Lesiones	59	64
Medio Ambientales	9	3
Otros	165	284
Robos	100	80
Sexuales	40	47
Transito	54	85
Trata de Personas	0	0
V.I.F.	8	10
Total general	718	906

(1) Investigaciones de alta o mediana complejidad



REGIÓN DEL BÍO-BÍO	TOTAL 2022	TOTAL 2023
CRIMEN ORGANIZADO Y DELITOS COMPLEJOS		
CASOS INVESTIGADOS POR DISTRIBUCIÓN DE PORNOGRAFÍA INFANTIL	112	167
CASOS INVESTIGADOS POR DELITOS INFORMÁTICOS	86	90
CASOS INVESTIGADOS POR DELITOS ECONÓMICOS	3.764	3.768
CASOS INVESTIGADOS POR DELITOS SEXUALES	3.724	3.082
DEMANDA SISTEMA PROCESAL PENAL		
ÓRDENES DE CITACIÓN	628	583
ÓRDENES DE CITACIÓN ESCRITAS CON RESULTADO	590	540
PORCENTAJE DE CANCELACIÓN DE CITACIÓN ESCRITAS	93,9%	92,6%
ÓRDENES DE ARRESTO	3.138	4.161
ÓRDENES DE ARRESTO ESCRITAS CON RESULTADO	1.153	1.360
PORCENTAJE DE CANCELACIÓN DE ÓRDENES DE ARRESTO ESCRITAS	36,7%	32,7%
ÓRDENES DE DETENCION	10.839	10.016
ÓRDENES DE DETENCION ESCRITAS CON RESULTADO	7.775	7.168
PORCENTAJE DE CANCELACION DE ÓRDENES DE DETENCION ESCRITAS	71,7%	71,6%
ÓRDENES DE INVESTIGAR ESCRITAS (RECIBIDAS)	9.249	10.024
ÓRDENES DE INVESTIGAR ESCRITAS CON RESULTADO	7.468	7.916
PORCENTAJE DE CANCELACIÓN DE ÓRDENES DE INVESTIGAR ESCRITAS	80,7%	79,0%
DELITOS INVESTIGADOS POR LA PDI		
TOTAL DELITOS INVESTIGADOS	24.890	24.192
DELITOS DENUNCIADOS ANTE LA PDI		
TOTAL DELITOS DENUNCIADOS	12.772	12442
DETENIDOS SEGÚN DELITO (PDI)		
Amenazas	145	91
Armas	73	68
Daños	43	25
Drogas	651	652
Económicos	145	160
Homicidios	97	93
Hurtos	154	89
Informáticos	2	0
Lesiones	172	135
Medio Ambientales	34	9
Otros	822	795
Robos	200	195
Sexuales	56	79
Transito	260	151
Trata de Personas	0	10
V.I.F.	27	20
Total general	2.881	2.572

(1) Investigaciones de alta o mediana complejidad



REGIÓN DE LA ARAUCANÍA	TOTAL 2022	TOTAL 2023
CRIMEN ORGANIZADO Y DELITOS COMPLEJOS (1)		
CASOS INVESTIGADOS POR DISTRIBUCIÓN DE PORNOGRAFÍA INFANTIL	47	45
CASOS INVESTIGADOS POR DELITOS INFORMÁTICOS	21	17
CASOS INVESTIGADOS POR DELITOS ECONÓMICOS	3.258	3.603
CASOS INVESTIGADOS POR DELITOS SEXUALES	3.197	2.696
DEMANDA SISTEMA PROCESAL PENAL		
ÓRDENES DE CITACIÓN	386	409
ÓRDENES DE CITACIÓN ESCRITAS CON RESULTADO	366	381
PORCENTAJE DE CANCELACIÓN DE CITACIÓN ESCRITAS	94,8%	93,2%
ÓRDENES DE ARRESTO	2.815	3.155
ÓRDENES DE ARRESTO ESCRITAS CON RESULTADO	1.019	921
PORCENTAJE DE CANCELACIÓN DE ÓRDENES DE ARRESTO ESCRITAS	36,7%	36,7%
ÓRDENES DE DETENCION	9.240	8.372
ÓRDENES DE DETENCION ESCRITAS CON RESULTADO	6.792	6.112
PORCENTAJE DE CANCELACION DE ÓRDENES DE DETENCION ESCRITAS	73,5%	73,0%
ÓRDENES DE INVESTIGAR ESCRITAS (RECIBIDAS)	10.372	11.202
ÓRDENES DE INVESTIGAR ESCRITAS CON RESULTADO	8.125	8.548
PORCENTAJE DE CANCELACIÓN DE ÓRDENES DE INVESTIGAR ESCRITAS	78,3%	76,3%
DELITOS INVESTIGADOS POR LA PDI		
TOTAL DELITOS INVESTIGADOS	20.159	21.658
DELITOS DENUNCIADOS ANTE LA PDI		
TOTAL DELITOS DENUNCIADOS	5.429	5612
DETENIDOS SEGÚN DELITO (PDI)		
Amenazas	123	78
Armas	16	52
Daños	47	29
Drogas	306	337
Económicos	87	95
Homicidios	25	43
Hurtos	104	49
Informáticos	1	0
Lesiones	150	80
Medio Ambientales	28	25
Otros	558	671
Robos	110	170
Sexuales	89	106
Transito	63	72
Trata de Personas	1	0
V.I.F.	20	12
Total general	1.728	1.819

(1) Investigaciones de alta o mediana complejidad



REGIÓN DE LOS RÍOS	TOTAL 2022	TOTAL 2023
CRIMEN ORGANIZADO Y DELITOS COMPLEJOS (1)		
CASOS INVESTIGADOS POR DISTRIBUCIÓN DE PORNOGRAFÍA INFANTIL	29	33
CASOS INVESTIGADOS POR DELITOS INFORMÁTICOS	19	30
CASOS INVESTIGADOS POR DELITOS ECONÓMICOS	1.204	1.161
CASOS INVESTIGADOS POR DELITOS SEXUALES	1.082	1.498
DEMANDA SISTEMA PROCESAL PENAL		
ÓRDENES DE CITACIÓN	302	249
ÓRDENES DE CITACIÓN ESCRITAS CON RESULTADO	260	208
PORCENTAJE DE CANCELACIÓN DE CITACIÓN ESCRITAS	86,1%	83,5%
ÓRDENES DE ARRESTO	532	1.170
ÓRDENES DE ARRESTO ESCRITAS CON RESULTADO	218	373
PORCENTAJE DE CANCELACIÓN DE ÓRDENES DE ARRESTO ESCRITAS	41,0%	31,9%
ÓRDENES DE DETENCION	3.905	3.598
ÓRDENES DE DETENCION ESCRITAS CON RESULTADO	2.703	2.371
PORCENTAJE DE CANCELACION DE ÓRDENES DE DETENCION ESCRITAS	69,2%	65,9%
ÓRDENES DE INVESTIGAR ESCRITAS (RECIBIDAS)	4.302	4.830
ÓRDENES DE INVESTIGAR ESCRITAS CON RESULTADO	3.197	3.263
PORCENTAJE DE CANCELACIÓN DE ÓRDENES DE INVESTIGAR ESCRITAS	74,3%	67,6%
DELITOS INVESTIGADOS POR LA PDI		
TOTAL DELITOS INVESTIGADOS	8.334	8.793
DELITOS DENUNCIADOS ANTE LA PDI		
TOTAL DELITOS DENUNCIADOS	3.152	2982
DETENIDOS SEGÚN DELITO (PDI)		
Amenazas	47	34
Armas	16	16
Daños	8	8
Drogas	189	213
Económicos	88	116
Homicidios	26	24
Hurtos	84	47
Informáticos	0	0
Lesiones	67	59
Medio Ambientales	12	10
Otros	237	289
Robos	97	135
Sexuales	23	32
Transito	61	58
Trata de Personas	0	0
V.I.F.	9	9
Total general	964	1.050

(1) Investigaciones de alta o mediana complejidad



REGIÓN LOS LAGOS	TOTAL 2022	TOTAL 2023
CRIMEN ORGANIZADO Y DELITOS COMPLEJOS (1)		
CASOS INVESTIGADOS POR DISTRIBUCIÓN DE PORNOGRAFÍA INFANTIL	31	49
CASOS INVESTIGADOS POR DELITOS INFORMÁTICOS	18	14
CASOS INVESTIGADOS POR DELITOS ECONÓMICOS	1.613	1.466
CASOS INVESTIGADOS POR DELITOS SEXUALES	2.474	2.928
DEMANDA SISTEMA PROCESAL PENAL		
ÓRDENES DE CITACIÓN	1.504	1.293
ÓRDENES DE CITACIÓN ESCRITAS CON RESULTADO	958	751
PORCENTAJE DE CANCELACIÓN DE CITACIÓN ESCRITAS	63,7%	58,1%
ÓRDENES DE ARRESTO	3.126	3.321
ÓRDENES DE ARRESTO ESCRITAS CON RESULTADO	1.013	921
PORCENTAJE DE CANCELACIÓN DE ÓRDENES DE ARRESTO ESCRITAS	32,4%	27,7%
ÓRDENES DE DETENCION	6.657	6.528
ÓRDENES DE DETENCION ESCRITAS CON RESULTADO	4.407	4.252
PORCENTAJE DE CANCELACION DE ÓRDENES DE DETENCION ESCRITAS	66,2%	65,1%
ÓRDENES DE INVESTIGAR ESCRITAS (RECIBIDAS)	5.368	5.260
ÓRDENES DE INVESTIGAR ESCRITAS CON RESULTADO	4.334	4.226
PORCENTAJE DE CANCELACIÓN DE ÓRDENES DE INVESTIGAR ESCRITAS	80,7%	80,3%
DELITOS INVESTIGADOS POR LA PDI		
TOTAL DELITOS INVESTIGADOS	12.697	13.313
DELITOS DENUNCIADOS ANTE LA PDI		
TOTAL DELITOS DENUNCIADOS	7.224	7426
DETENIDOS SEGÚN DELITO (PDI)		
Amenazas	61	68
Armas	22	20
Daños	17	7
Drogas	146	165
Económicos	129	93
Homicidios	38	37
Hurtos	59	51
Informáticos	1	0
Lesiones	89	101
Medio Ambientales	16	13
Otros	511	552
Robos	48	112
Sexuales	55	50
Transito	76	109
Trata de Personas	5	0
V.I.F.	23	22
Total general	1.296	1.400

(1) Investigaciones de alta o mediana complejidad



REGIÓN DE AYSÉN DEL GRAL. CARLOS IBAÑEZ DEL CAMPO	TOTAL 2022	TOTAL 2023
CRIMEN ORGANIZADO Y DELITOS COMPLEJOS (1)		
CASOS INVESTIGADOS POR DISTRIBUCIÓN DE PORNOGRAFÍA INFANTIL	13	8
CASOS INVESTIGADOS POR DELITOS INFORMÁTICOS	16	6
CASOS INVESTIGADOS POR DELITOS ECONÓMICOS	642	664
CASOS INVESTIGADOS POR DELITOS SEXUALES	490	555
DEMANDA SISTEMA PROCESAL PENAL		
ÓRDENES DE CITACIÓN	907	790
ÓRDENES DE CITACIÓN ESCRITAS CON RESULTADO	689	544
PORCENTAJE DE CANCELACIÓN DE CITACIÓN ESCRITAS	76,0%	68,9%
ÓRDENES DE ARRESTO	685	817
ÓRDENES DE ARRESTO ESCRITAS CON RESULTADO	321	258
PORCENTAJE DE CANCELACIÓN DE ÓRDENES DE ARRESTO ESCRITAS	46,9%	31,6%
ÓRDENES DE DETENCION	881	1.092
ÓRDENES DE DETENCION ESCRITAS CON RESULTADO	538	694
PORCENTAJE DE CANCELACION DE ÓRDENES DE DETENCION ESCRITAS	61,1%	63,6%
ÓRDENES DE INVESTIGAR ESCRITAS (RECIBIDAS)	1.507	1.625
ÓRDENES DE INVESTIGAR ESCRITAS CON RESULTADO	1.255	1.241
PORCENTAJE DE CANCELACIÓN DE ÓRDENES DE INVESTIGAR ESCRITAS	83,3%	76,4%
DELITOS INVESTIGADOS POR LA PDI		
TOTAL DELITOS INVESTIGADOS	3.876	4.067
DELITOS DENUNCIADOS ANTE LA PDI		
TOTAL DELITOS DENUNCIADOS	1.374	1232
DETENIDOS SEGÚN DELITO (PDI)		
Amenazas	24	21
Armas	0	6
Daños	9	9
Drogas	107	73
Económicos	12	13
Homicidios	2	11
Hurtos	12	11
Informáticos	0	0
Lesiones	33	20
Medio Ambientales	6	6
Otros	186	190
Robos	22	28
Sexuales	12	11
Transito	44	39
Trata de Personas	0	0
V.I.F.	8	3
Total general	477	441

(1) Investigaciones de alta o mediana complejidad



REGIÓN DE MAGALLANES Y LA ANTÁRTICA CHILENA	TOTAL 2022	TOTAL 2023
CRIMEN ORGANIZADO Y DELITOS COMPLEJOS (1)		
CASOS INVESTIGADOS POR DISTRIBUCIÓN DE PORNOGRAFÍA INFANTIL	15	19
CASOS INVESTIGADOS POR DELITOS INFORMÁTICOS	8	3
CASOS INVESTIGADOS POR DELITOS ECONÓMICOS	518	543
CASOS INVESTIGADOS POR DELITOS SEXUALES	541	808
DEMANDA SISTEMA PROCESAL PENAL		
ÓRDENES DE CITACIÓN	811	81
ÓRDENES DE CITACIÓN ESCRITAS CON RESULTADO	652	61
PORCENTAJE DE CANCELACIÓN DE CITACIÓN ESCRITAS	80,4%	75,3%
ÓRDENES DE ARRESTO	413	551
ÓRDENES DE ARRESTO ESCRITAS CON RESULTADO	159	160
PORCENTAJE DE CANCELACIÓN DE ÓRDENES DE ARRESTO ESCRITAS	38,5%	29,0%
ÓRDENES DE DETENCION	1.569	2.084
ÓRDENES DE DETENCION ESCRITAS CON RESULTADO	1.027	1.313
PORCENTAJE DE CANCELACION DE ÓRDENES DE DETENCION ESCRITAS	65,5%	63,0%
ÓRDENES DE INVESTIGAR ESCRITAS (RECIBIDAS)	1.112	1.714
ÓRDENES DE INVESTIGAR ESCRITAS CON RESULTADO	976	1.439
PORCENTAJE DE CANCELACIÓN DE ÓRDENES DE INVESTIGAR ESCRITAS	87,8%	84,0%
DELITOS INVESTIGADOS POR LA PDI		
TOTAL DELITOS INVESTIGADOS	3.282	4.386
DELITOS DENUNCIADOS ANTE LA PDI		
TOTAL DELITOS DENUNCIADOS	2.570	2290
DETENIDOS SEGÚN DELITO (PDI)		
Amenazas	33	31
Armas	4	3
Daños	11	9
Drogas	82	87
Económicos	24	42
Homicidios	4	9
Hurtos	16	17
Informáticos	0	1
Lesiones	51	46
Medio Ambientales	13	8
Otros	157	169
Robos	22	28
Sexuales	26	31
Transito	48	54
Trata de Personas	0	0
V.I.F.	8	6
Total general	499	541

(1) Investigaciones de alta o mediana complejidad





PDI[®]

Cuenta
Pública
2024

