GUIA PARA LA BUENA CONVIVENCIA

Didáctica preventiva para aulas de Educación Básica

NO + BULLYING

PDI
POLICÍA DE INVESTIGACIONES DE CHILE

UNIVERSIDAD UNIACC
Part of the *Apollo Global*℠ Education Network

©2011. Todos los derechos reservados. Santiago de Chile.

IMAGEN DE PORTADA E ILUSTRACIONES INTERIORES
Producida por estudiantes de la Escuela de Comunicación Digital. Universidad UNIACC.

DESARROLLO DE CONTENIDOS
Generados por el equipo del Departamento de Apoyo y Acción Comunitaria (DACOM), unidad dependiente de la Jefatura Nacional de Delitos Contra la Familia de la PDI.

Este librillo fue desarrollado lúdicamente por la PDI y UNIACC, a fin de visibilizar los problemas asociados a la convivencia escolar y el bullying, instando al diálogo, empatía y reflexión en pro de empoderar estrategias innovadoras para la resolución de conflictos.

Estimular buenas prácticas que permitan orientar el camino para erradicar la violencia en colegios y escuelas de todo Chile, es el objetivo central de este documento, el cual se complementa con la serie audiovisual animada " Bullying".

El material didáctico educativo debe ser aplicado idealmente por un adulto o docente en niños que cursen 1 , 2 , 3 y/o 4 año de educación general básica, apoyando así, el trabajo en la prevención situacional y la sana convivencia desde temprana edad.

Para descargar gratuitamente el material audiovisual y el texto guía para el profesor visite www.pdichile.cl/jenafam

IMPRESO EN CHILE / PRINTED IN CHILE

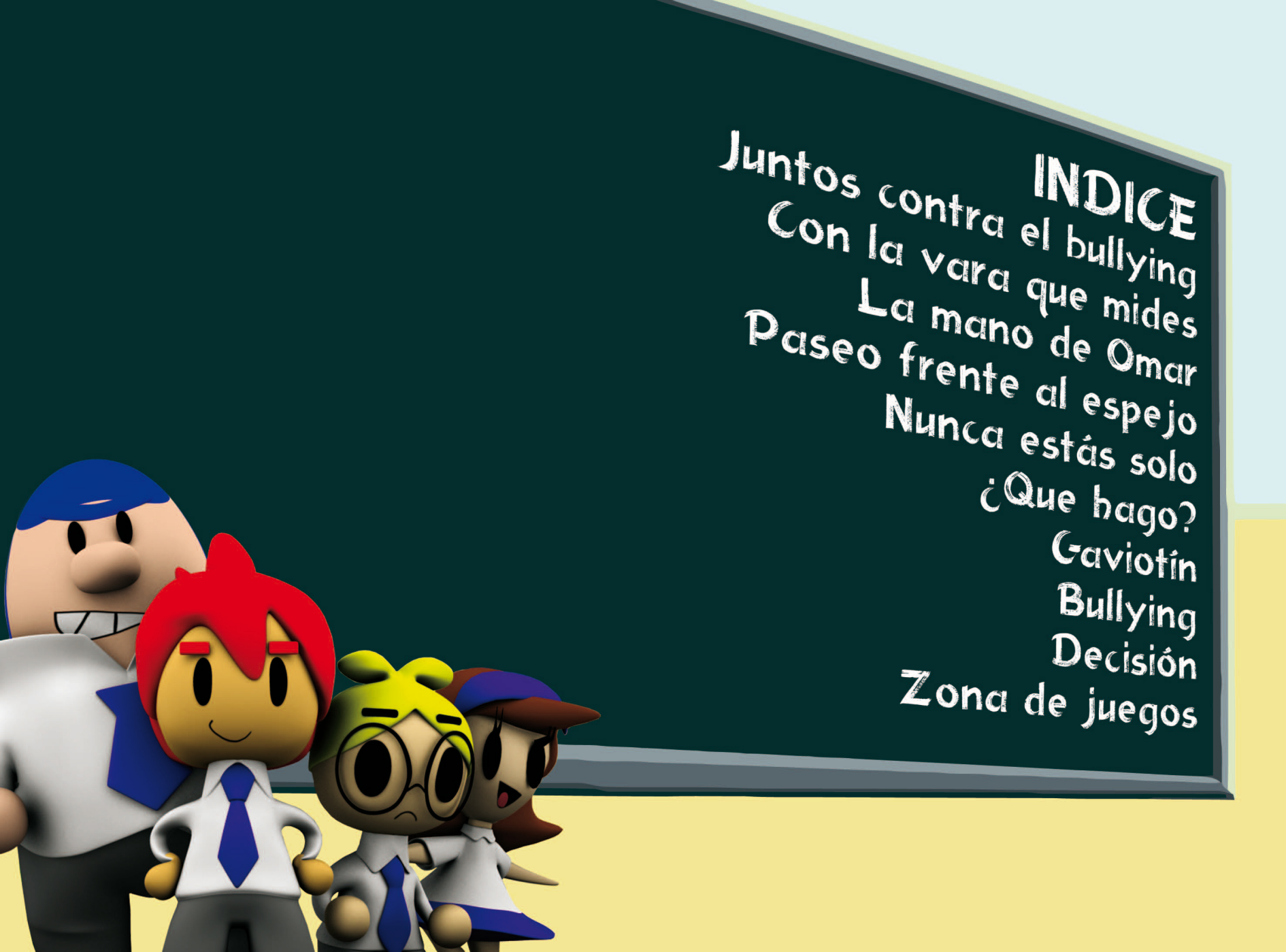
INDICE
Juntos contra el bullying
Con la vara que mides
La mano de Omar
Paseo frente al espejo
Nunca estás solo
¿Que hago?
Gaviotín
Bullying
Decisión
Zona de juegos

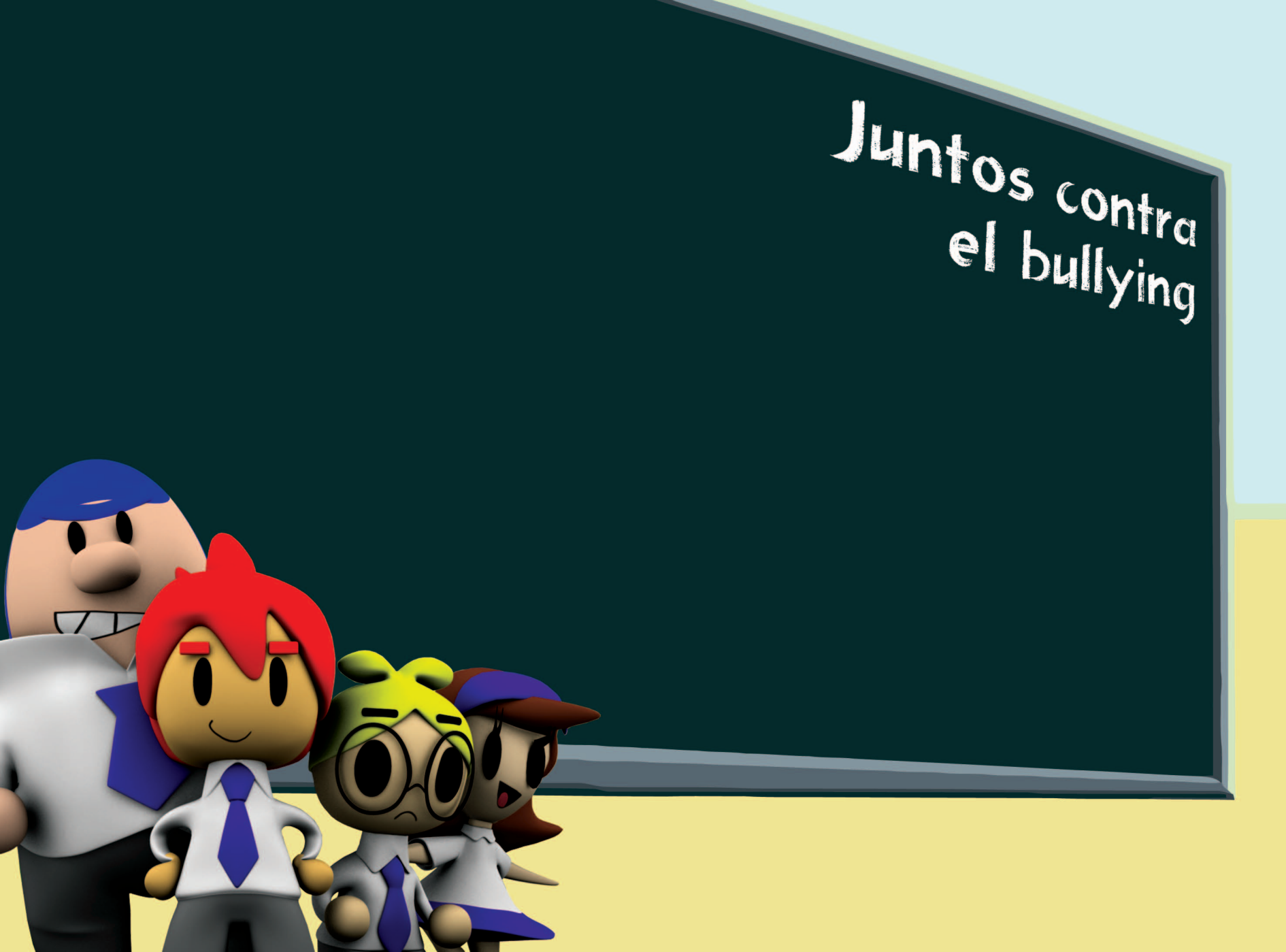
Juntos contra
el bullying

Historia 1

¿QUÉ PUEDO HACER PARA AYUDAR A MIS COMPAÑEROS CUANDO SON AGREDIDOS?

Ejemplo: AVISAR A MIS PROFESORES

AYUDA A " INTI" Y MARCA LA ALTERNATIVA
ESCRIBIENDO PARA QUE SIRVE SU CELULAR

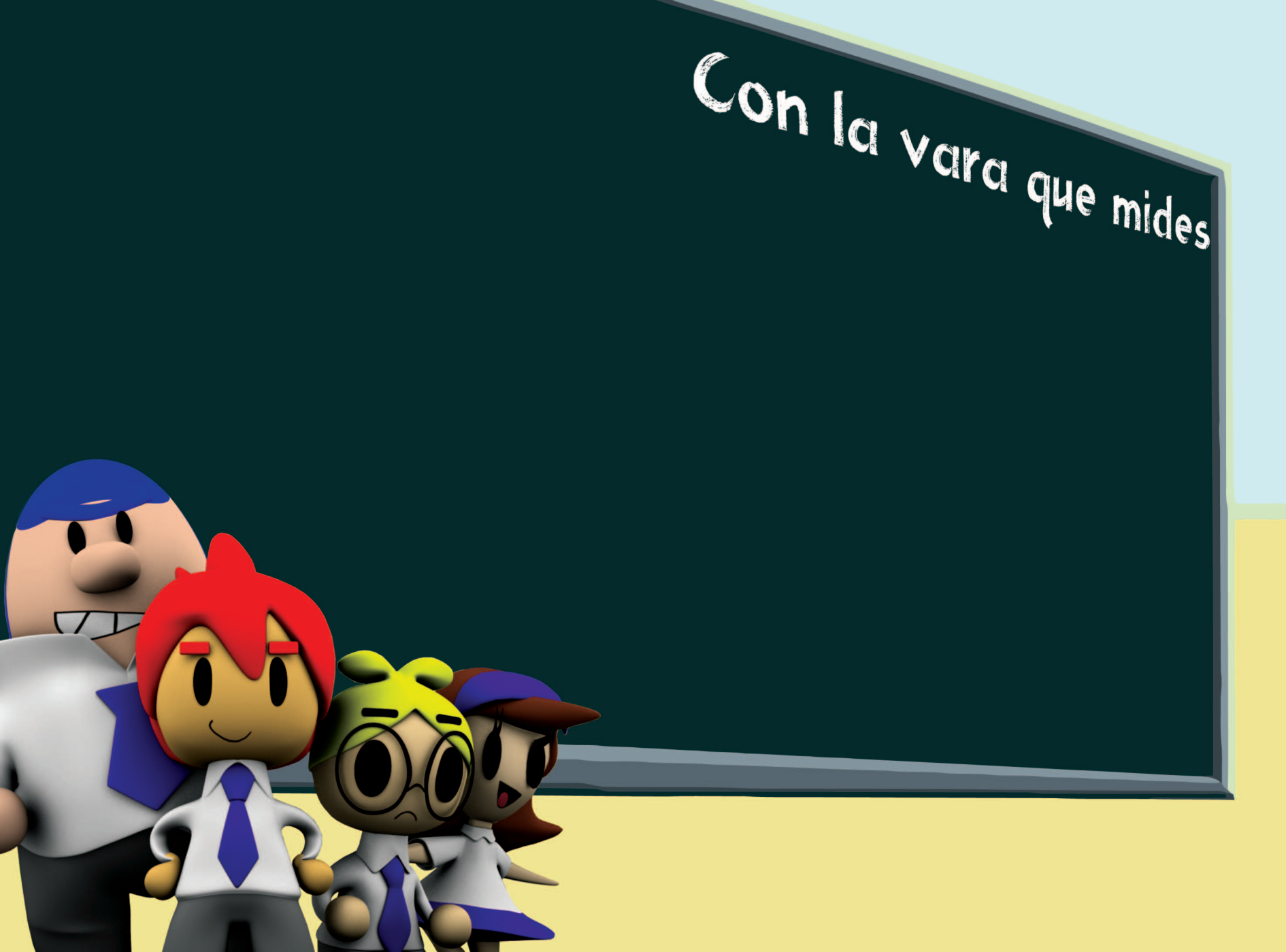
Con la vara que mides

Historia 2

¿QUÉ PASA CUANDO UN NIÑO O NIÑA MOLESTA A SUS COMPAÑEROS DE CLASES?



Historia 2

COLOREA EL DIBUJO Y DESCRIBE EL SENTIMIENTO QUE TE PRODUJO CUANDO " INTI" FUE AGREDIDO.

La mano de Omar

Historia 3



INDICA QUE PARTE DE LA HISTORIA
TE LLAMÓ MÁS LA ATENCIÓN.

Historia 3

1



UNIDOS EN LA MÚSICA

2

BUSCANDO AYUDA

3

BUENOS COMPAÑEROS

PINTA LA CARPETA CON EL NÚMERO DE LA IMAGEN QUE MÁS TE GUSTÓ.
COMENTA CON TUS COMPAÑEROS O ESCRIBE PORQUÉ LA ELEGISTE.

_____

_____

_____

Paseo frente al espejo

Historia 4

DESCRIBE ¿CÓMO ERA EL NIÑO AGRESOR?

1.- _____

2.- _____

3.- _____

Historia 4





COMENTA Y ESCRIBE ¿POR QUÉ LO MOLESTABAN?

_____

_____

_____

Nunca estás solo

Historia 5





¿QUÉ ES PARA TI LA AMISTAD?
CONVERSA CON TUS COMPAÑEROS

Historia 5



¿QUÉ TE HACE FELIZ O TRISTE EN EL COLEGIO?

¿Qué hago?

Historia 6

¿QUÉ DEBO HACER CUANDO ME MOLESTAN?

A LLORO Y ME ESCONDO

B PIDO AYUDA AL PROFESOR

C AVISO A MI FAMILIA

PINTA EL CÍRCULO CON LA LETRA QUE MÁS TE REPRESENTA

Historia 6

COLEGIO

UNE CON UNA LÍNEA ROJA EL DIBUJO DEL COLEGIO CON LOS COMPAÑEROS QUE SE PORTAN BIEN EN CLASES

Gaviotín

Historia 7

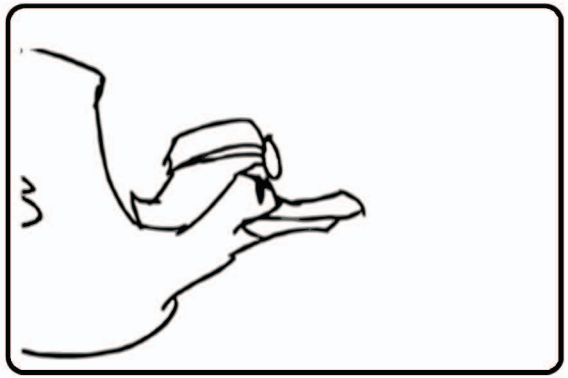



DIBUJA NUEVAS LAMINAS.
ARMA UNA HISTORIETA DE AVES CON UN ENCUENTRO FELIZ.

Historia 7



Marca con una " X" la imagen que más te apenó y la que más te alegró.
Comparte tu elección con tus compañeros de curso.

Decisión

Historia 8



DIBUJA EL LUGAR DE TU COLEGIO QUE MÁS TE GUSTA

Historia 8





PINTA DIBUJO QUE MÁS TE LLAMÓ LA ATENCIÓN Y COMENTALO EN CLASES.

Bullying

Historia 9

INVENTA QUE NOMBRE LE PONDRÍAS AL GORRO DE ESTOS PERSONAJES

Amigable

Enojón

Historia 9

PINTA Y CONVERSA SOBRE LA HISTORIETA CON TUS COMPAÑEROS

Zona de juegos

DESCUBRE LAS DIFERENCIAS

ORIGINAL

MARCALAS

REVISAR



DIBUJA A TU CURSO



PINTA A LOS PERSONAJES



LLEVA A LOS GEMELOS AL COLEGIO

AMIGABLE

DESORDENADO

SIMPÁTICO

PELEADOR

ALEGRE

BUEN AMIGO

UNE CON UNA LÍNEA COMO ES EL NIÑO EN EL COLEGIO.

GUÍA PARA LA BUENA CONVIVENCIA ESCOLAR

ROMPE EL SILENCIO
¡AVISA!

SI ERES TESTIGO O VÍCTIMA DE VIOLENCIA ESCOLAR O BULLYING... PIDE AYUDA RÁPIDO A TU FAMILIA Y PROFESORES DEL COLEGIO.

UNIVERSIDAD UNIACC

Part of the *Apollo Global*℠ Education Network

PDI

POLICÍA DE INVESTIGACIONES DE CHILE

www.pdichile.cl / 6 00 6 00 26 26 / dacom@investigaciones.cl